



Отчет

о результатах работы
Фонда развития промышленности



Содержание

01

Достижения за 6 лет работы

Эволюция продуктовой линейки	6
Портфель ФРП в разрезе продуктов 2018-2020 гг.	7
Знаковые цифры ФРП в 2020 году	8
Бюджетная эффективность финансирования промышленных проектов	9
Стоимость управления портфелем ФРП	10
Исполнение KPI ФРП за период 2015-2020 гг.	11-12
Востребованность ФРП как института развития	13-14

02

Заемщик ФРП – кто он?

Откуда заемщики узнают о ФРП	16
Отраслевое распределение профинансированных проектов ФРП	17-18
География профинансированных проектов	19
Структура заемщиков ФРП по размеру бизнеса	20
Параметры среднего проекта	21
Клиенты ФРП в разрезе статусов проектов	22
Динамика финансирования ФРП промышленных предприятий	23

03

Совершенствование внутренних процессов

Цифровые сервисы	25
Скорость одобрения заявок по годам	26
Сроки рассмотрения проекта	27
Динамика работы с проектами	28

04

ФРП – инструмент достижения ключевых целей промышленной политики

Распределение профинансированных проектов по программам	30
Финансирование проектов, направленных на борьбу с COVID-19	31
Импортозамещение/внедрение наилучших доступных технологий	32
Диверсификация производств предприятий оборонно-промышленного комплекса	33-34
Повышение производительности труда	35
Приоритетные проекты	36
Маркировка товаров	37

05

Развитие сети региональных фондов (РФРП)

Динамика создания региональных фондов и их вклад в работу ФРП	39
Карта региональных фондов	40
Бюджеты региональных фондов	41
Топ-10 региональных фондов	41

06

Участие ФРП в предоставлении иных мер государственной поддержки

Консультационный центр	43
Навигатор мер поддержки	44
Специальный инвестиционный контракт (СПИК)	45
Компенсация части затрат на уплату процентов по кредитам (ПП РФ №3)	46
Государственная информационная система промышленности (ГИСП)	47-49

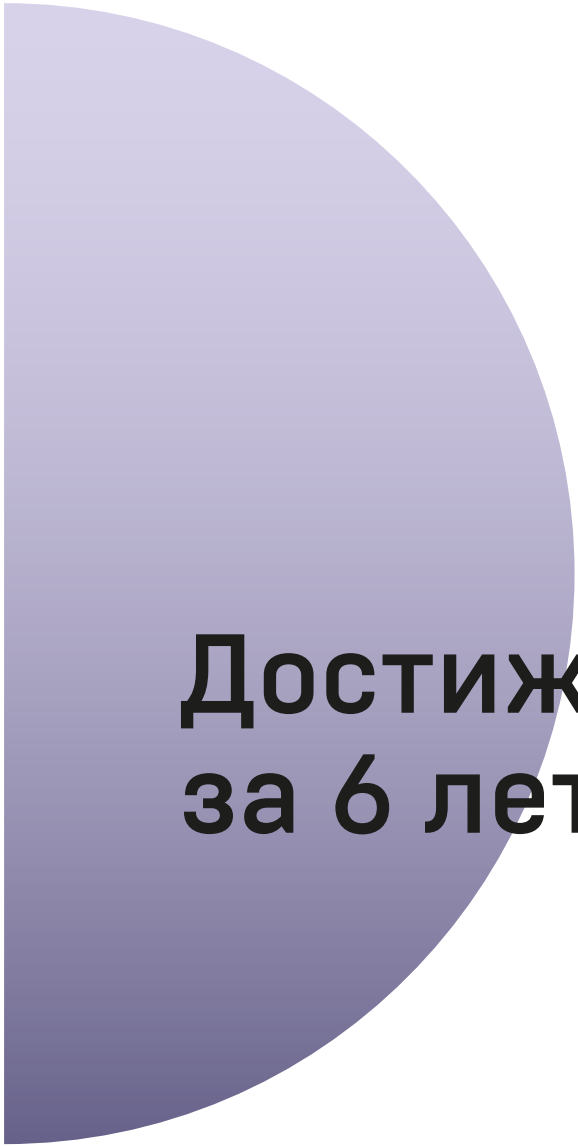
07

Возможности ФРП на 2021 год


Условия программ финансирования	51
---------------------------------	----



Раздел 01



**Достижения
за 6 лет работы**



Эволюция продуктовой линейки

Фонд развития промышленности, заработавший в 2015 году для решения задач импортозамещения, за 6 лет работы стал ключевым инструментом реализации **стратегических задач промышленной политики страны.**

Сформированная к 2021 году линейка программ Фонда предоставляет возможность промышленным предприятиям, от малых производителей до крупных холдингов, реализовывать разномасштабные проекты:

1

Обеспечение независимости Российской Федерации от импорта критически важной промышленной продукции/внедрение технологических решений, позволяющих повысить экологичность.

Программы ФРП:
Проекты развития,
Приоритетные проекты

Объем поддержки:
до 2 млрд руб.

Объем выданных займов:
84,4 млрд руб.

2

Диверсификация производимой продукции предприятиями оборонно-промышленного комплекса для обеспечения их финансовой устойчивости в условиях снижения гособоронзаказа.

Программа ФРП:
Конверсия

Объем поддержки:
до 750 млн руб.

Объем выданных займов:
19,9 млрд руб.

3

Углубление локализации конечной российской продукции за счет создания/модернизации производств комплектующих изделий.

Программа ФРП:
Комплектующие изделия

Объем поддержки:
до 500 млн руб.

Объем выданных займов:
19,2 млрд руб.

4

Увеличение выпуска промышленной продукции, необходимой для борьбы с распространением коронавирусной инфекции.

Программа ФРП:
Противодействие
эпидемическим заболеваниям

Объем поддержки:
до 500 млн руб.

Объем выданных займов:
33,3 млрд руб.

5

Повышение производительности труда за счет оптимизации производственных процессов.

Программа ФРП:
Повышение производительности
труда

Объем поддержки:
до 300 млн руб.

Объем выданных займов:
2,2 млрд руб.

6

Внедрение современных цифровых и технологических решений с целью оптимизации производственных процессов.

Программа ФРП:
Цифровизация промышленности

Объем поддержки:
до 500 млн руб.

Объем выданных займов:
1,4 млрд руб.

7

Маркировка промышленных товаров для борьбы с контрафактной продукцией.

Программа ФРП:
Маркировка товаров

Объем поддержки:
до 50 млн руб.

Объем выданных займов:
2,1 млрд руб.

8

Развитие отечественной станкоинструментальной промышленности.

Программа ФРП:
Станкостроение

Объем поддержки:
до 500 млн руб.

Объем выданных займов:
3,7 млрд руб.

9

Развитие рынка лизинга промышленного оборудования.

Программа ФРП:
Лизинговые проекты

Объем поддержки:
до 500 млн руб.

Объем выданных займов:
14,3 млрд руб.

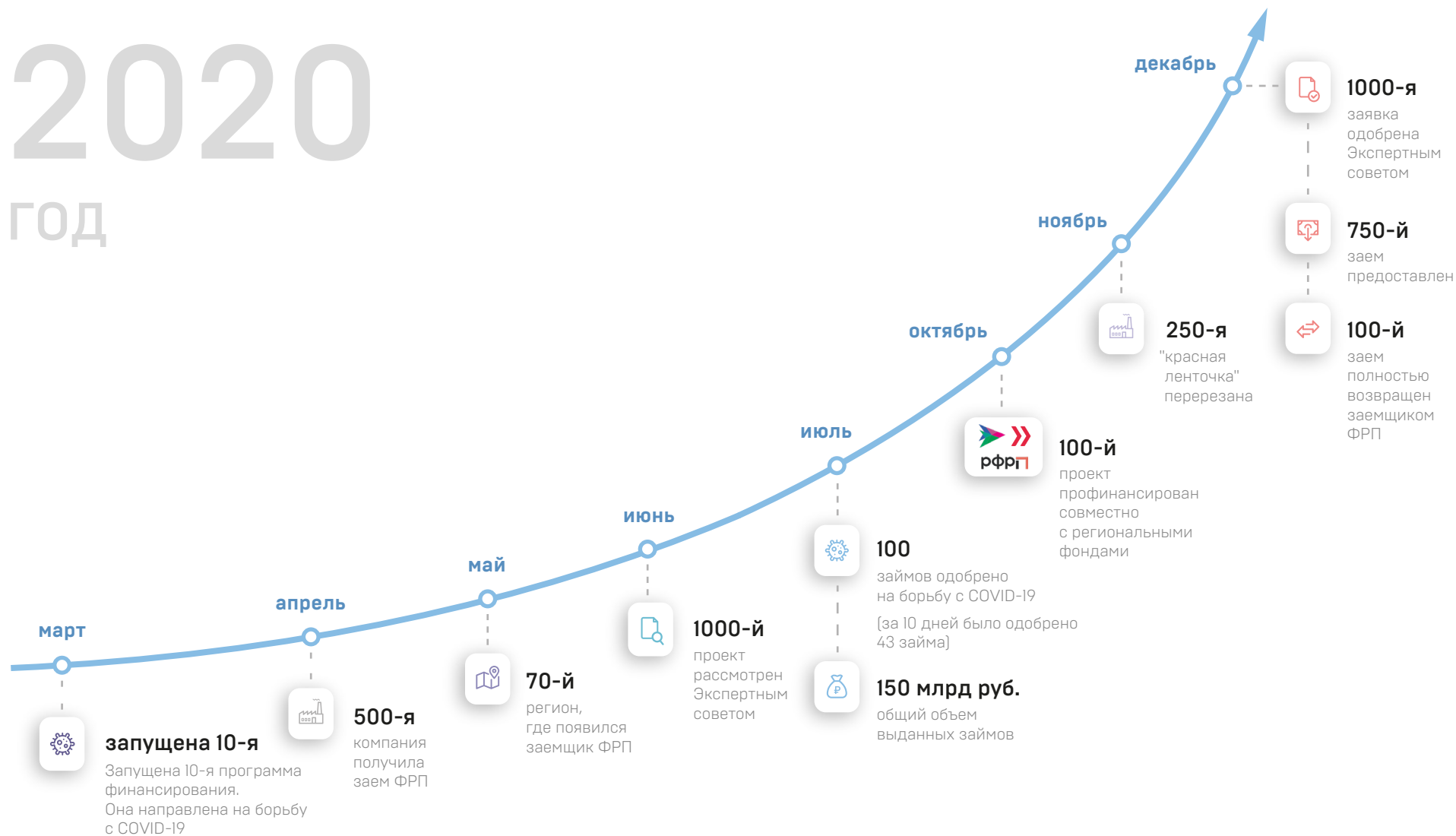
Портфель ФРП в разрезе продуктов 2018-2020 гг.



Знаковые цифры ФРП

2020

ГОД



Бюджетная эффективность финансирования промышленных проектов



Поступления от реализации проектов, профинансированных в 2015-2020 гг., превышают расходы на содержание Фонда и потенциальные потери от невозврата займов **в 10 раз**.

154 млрд руб.

капитализация ФРП 2015-2020 гг.,
в т.ч. 145,5 млрд руб. – субсидия из бюджета

		млрд руб.	
Доходы		Расходы	
Прямые			
Поступления от процентов	10,9 ¹	Расходы на содержание ФРП ² (2015-2020 гг.)	2,4 ¹
Косвенные			
Поступления налогов от проектов в бюджет РФ	56,3 ¹	Портфель проектов в стадии претензионно-исковой работы	4,3 ¹
Итого:	67,2	Итого:	6,7

▪ Уплаченные Фондом (2,3 млрд руб.) и его заемщиками (56,3 млрд руб.) налоги в бюджет РФ **уже покрыли 40% выделенных Фонду субсидий**.

▪ К **2023 году** объем налоговых поступлений в результате работы ФРП **превысит размер бюджетного финансирования Фонда**.

¹ Данные на 31.12.2020 г.

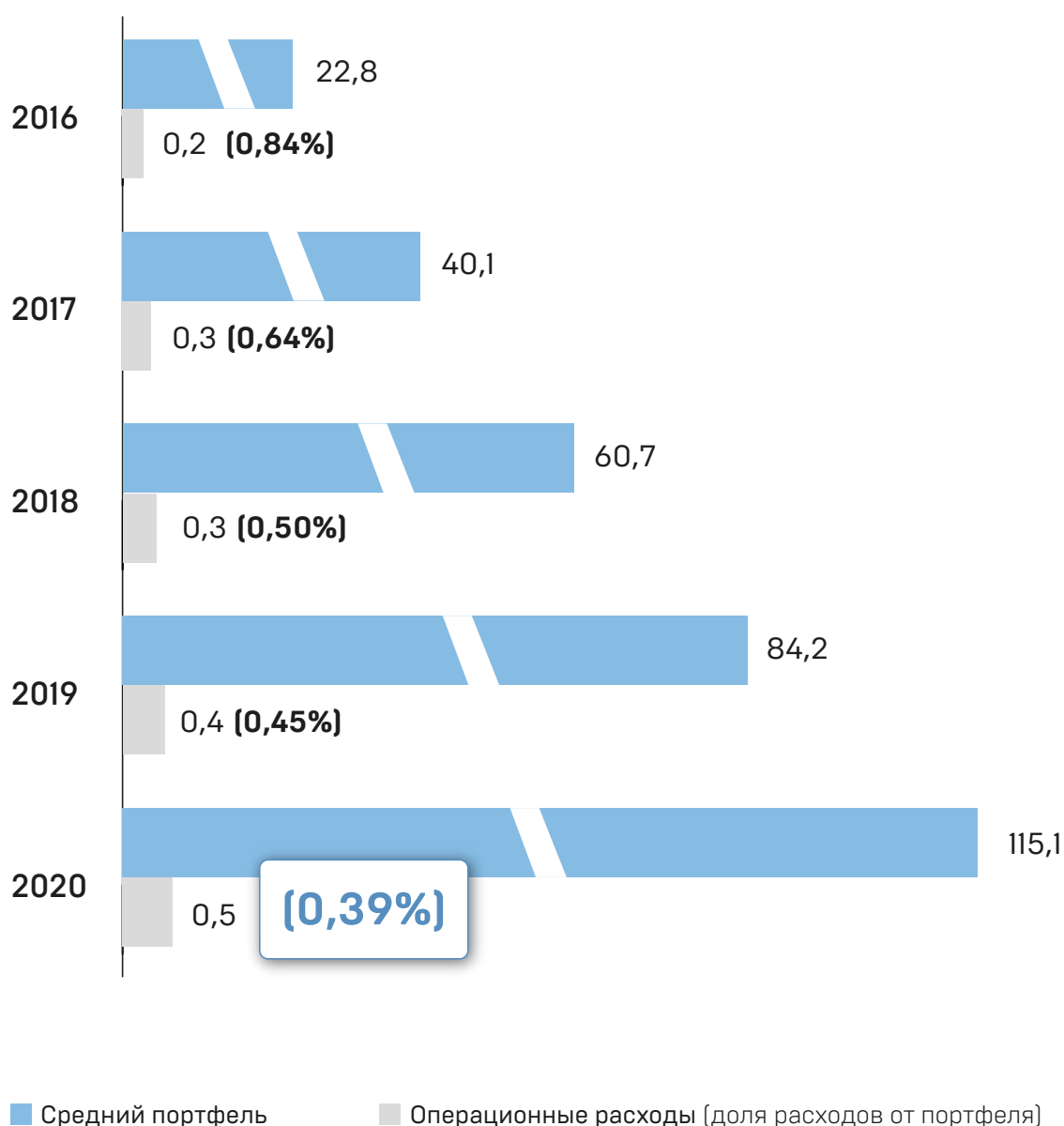
² Субсидия на госзадание на выполнение работ: отбор и мониторинг проектов, консультационный центр.

Стоимость управления портфелем ФРП



Отношение показателя операционных расходов на содержание портфеля к его среднегодовому значению ежегодно снижается и **не превышает отметку в 0,5% с 2018 г.**

(млрд руб.)

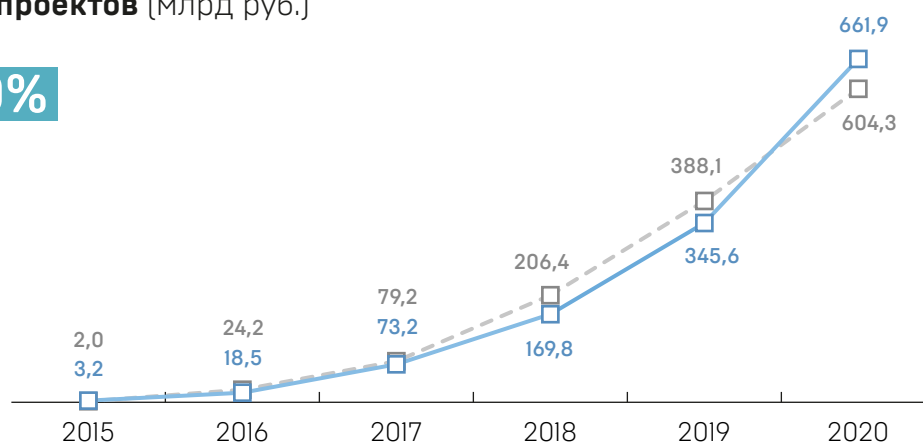


Исполнение КРІ ФРП за период 2015-2020 гг. (1/2)

План
 Факт
 % Исполнение КРІ накопленным итогом

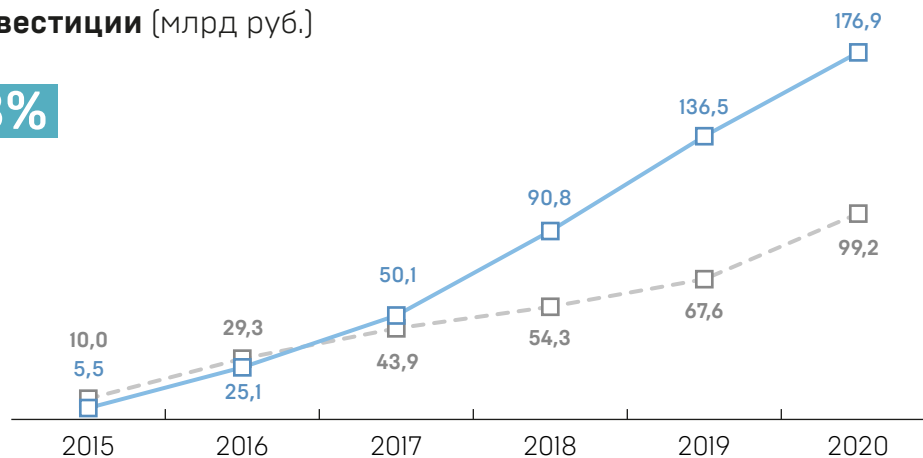
Выручка от проектов (млрд руб.)

✓ 110%



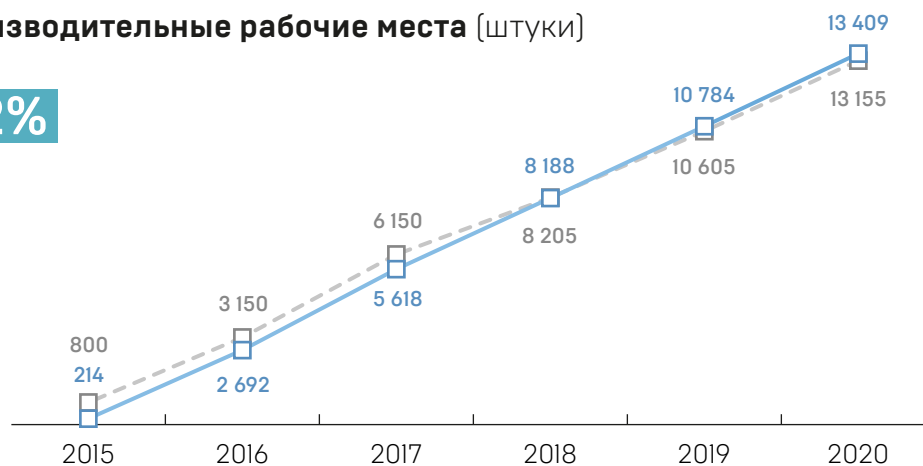
Частные инвестиции (млрд руб.)

✓ 178%



Высокопроизводительные рабочие места (штуки)

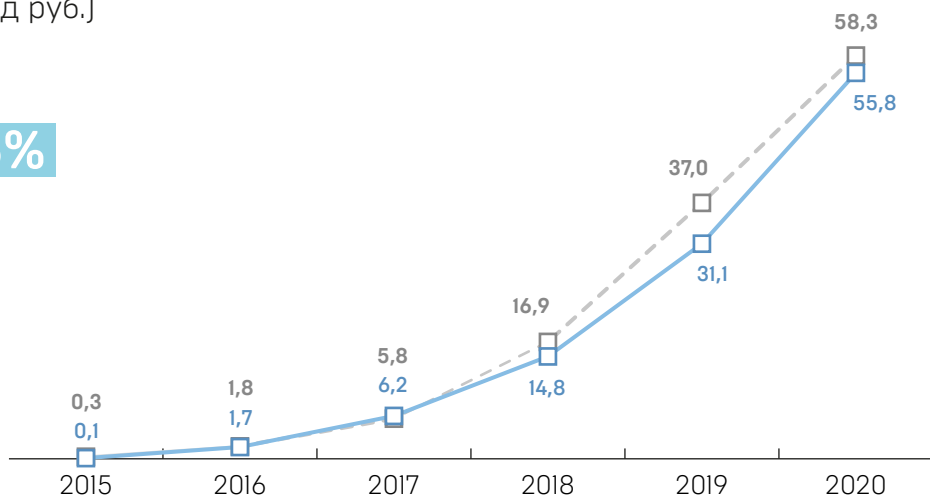
✓ 102%



Исполнение КРІ ФРП за период 2015-2020 гг. [2/2]

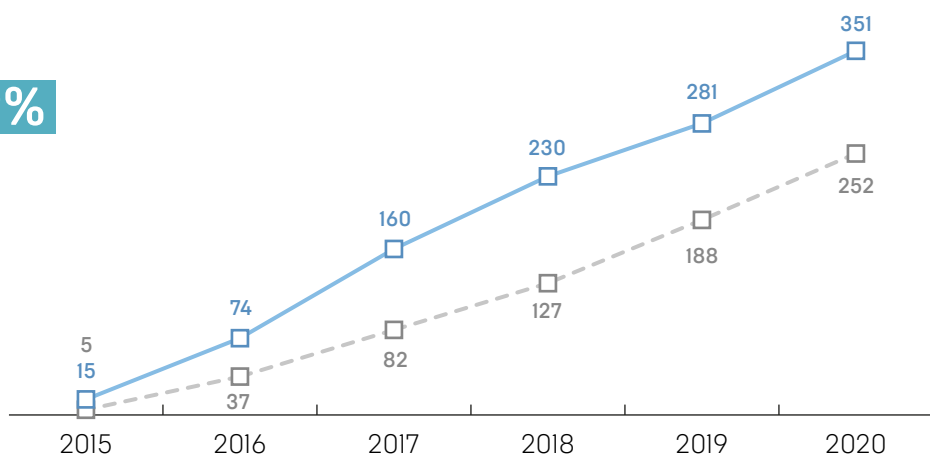
Налоги (млрд руб.)

✓ 96%

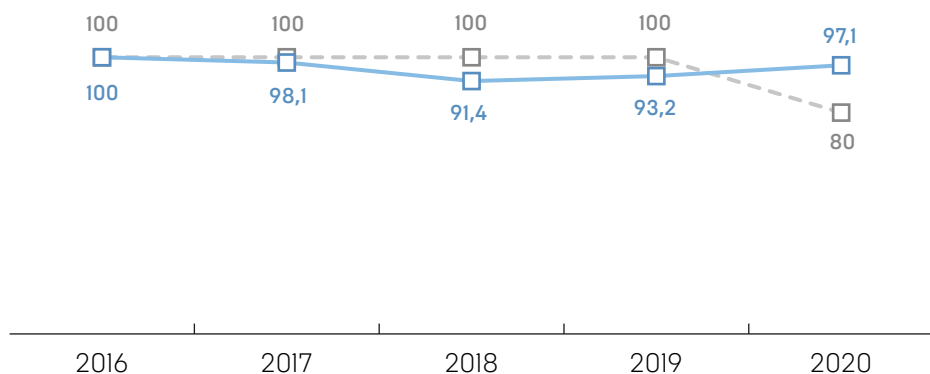


Заявки на РИД (штуки)

✓ 139%



Возвратность средств (%)

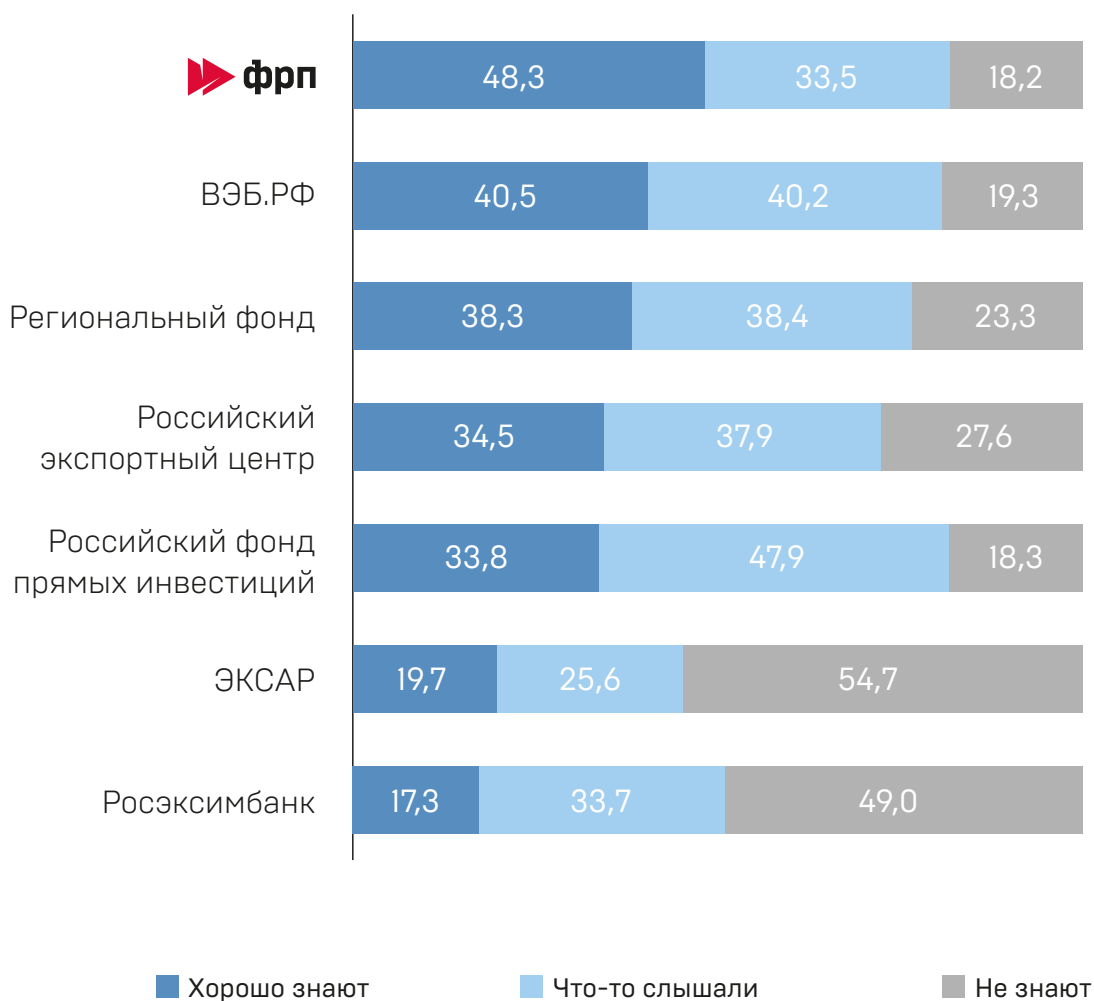


Востребованность ФРП как института развития (1/2)



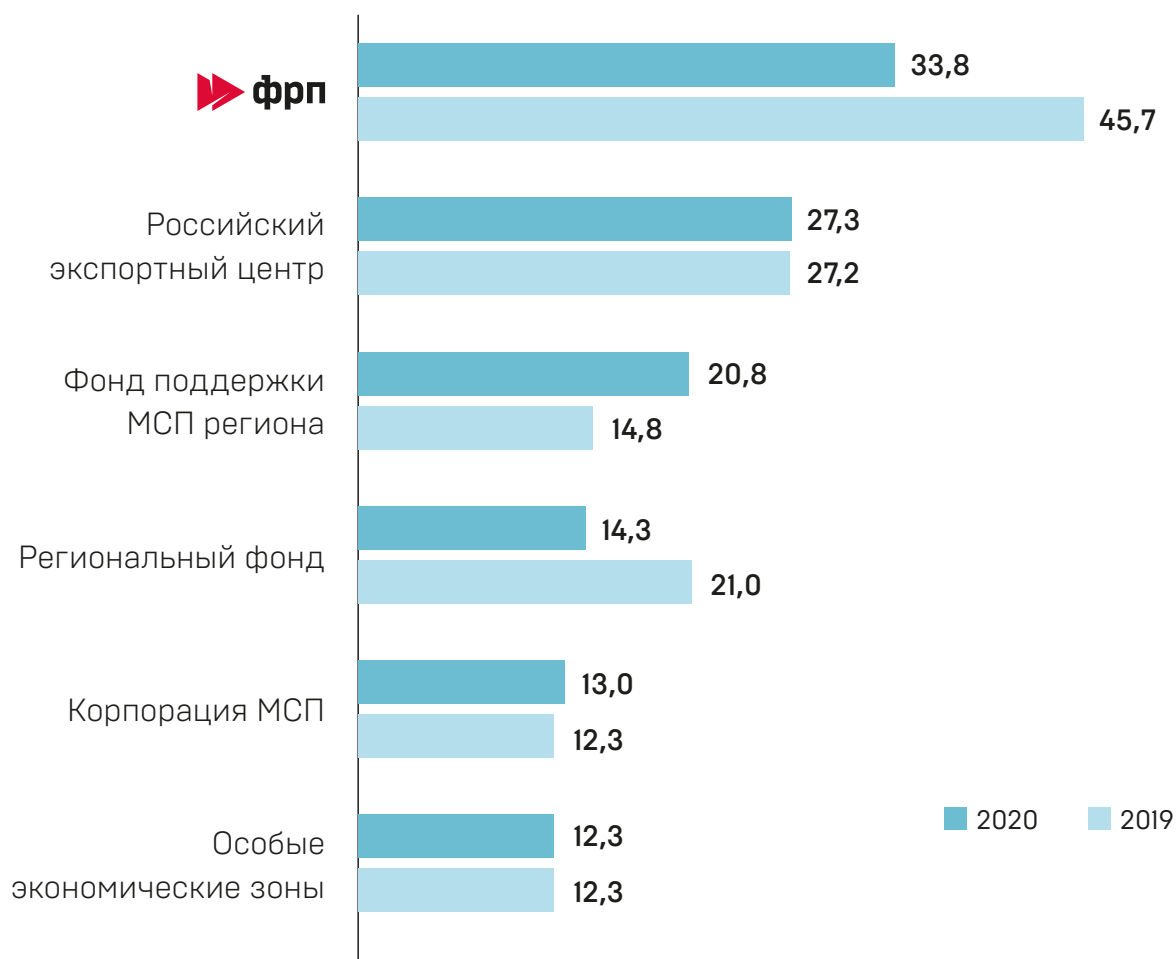
По данным опроса "Российского союза промышленников и предпринимателей", проведенного по итогам 2020 года, Фонд развития промышленности – наиболее узнаваемый из институтов развития, оказывающих поддержку промышленным предприятиям в стране. О деятельности Фонда осведомлены 81,8% респондентов, больше половины которых заявили о предметном знакомстве с продуктами ФРП.

Уровень осведомленности представителей бизнеса о различных механизмах поддержки, 2020 г., (%)



Востребованность ФРП как института развития (2/2)

ТОП-7 институтов развития, к которым обращались компании за поддержкой, (%)



Фонд развития промышленности продолжает оставаться наиболее востребованным институтом развития, в который обращаются предприниматели за поддержкой.

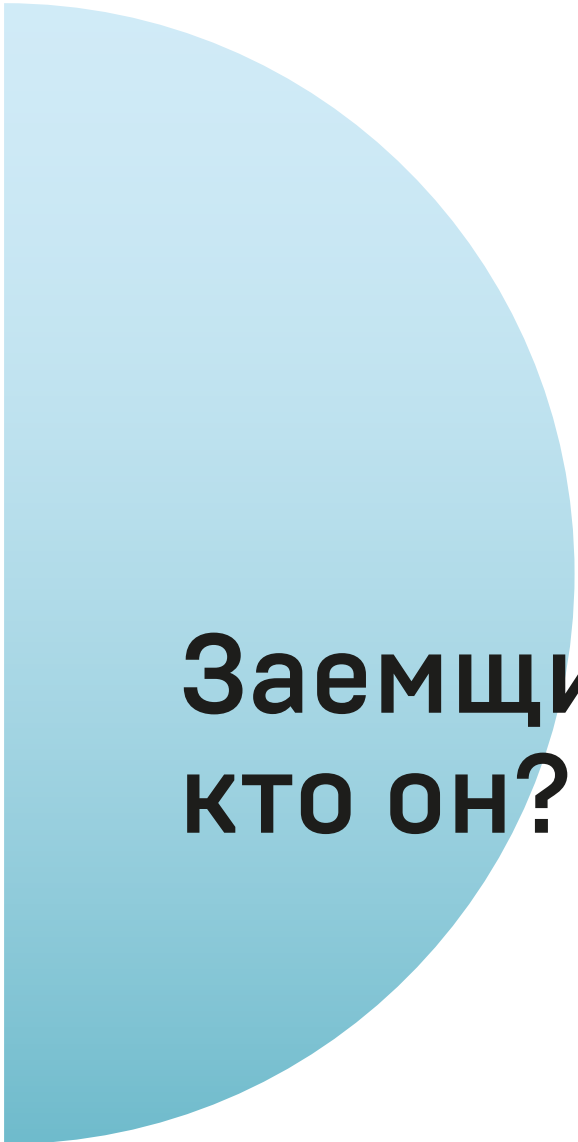
Опыт взаимодействия с Фондом у большинства компаний, получивших льготный заем, положительный. Две трети компаний оценили деятельность Фонда на 5 баллов по пятибалльной шкале.

В то же время по сравнению с прошлым годом доля обратившихся в Фонд компаний от общего числа обращавшихся за государственной поддержкой компаний сократилась с 45,7% до 33,8%.


Это обусловлено существенным ростом интереса к институтам развития, непосредственно участвовавшим в реализации антикризисных программ Правительства РФ по поддержке предпринимателей. В первую очередь речь идет о региональных фондах поддержки малого и среднего предпринимательства.



Раздел 02



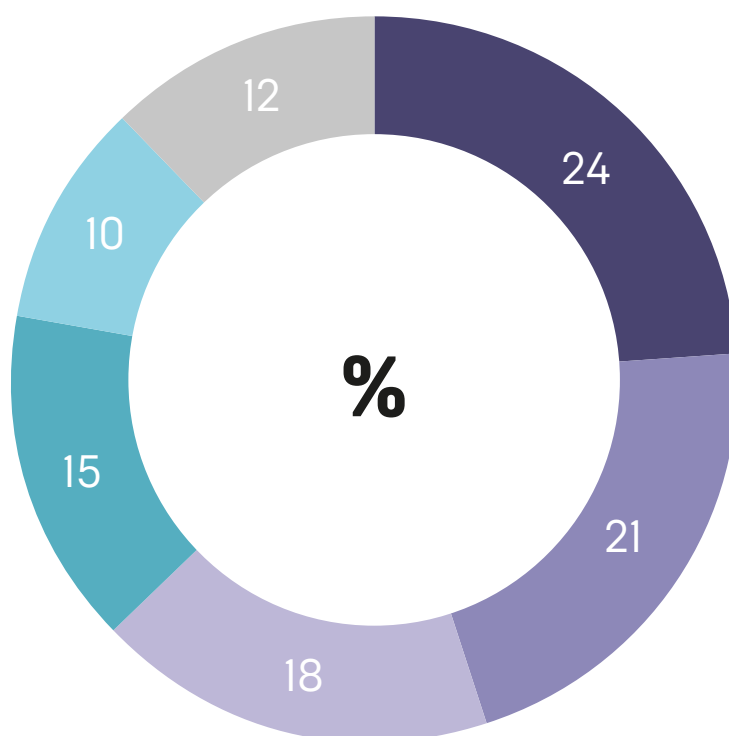
Заемщик ФРП – кто он?



Откуда заемщики узнают о ФРП¹



Почти **20% заемщиков узнает о Фонде** не только от представителей Минпромторга России и региональных властей, но и непосредственно по рекомендации других предприятий.



■ Минпромторг России

■ Региональные власти

■ Рекомендации компаний-заемщиков

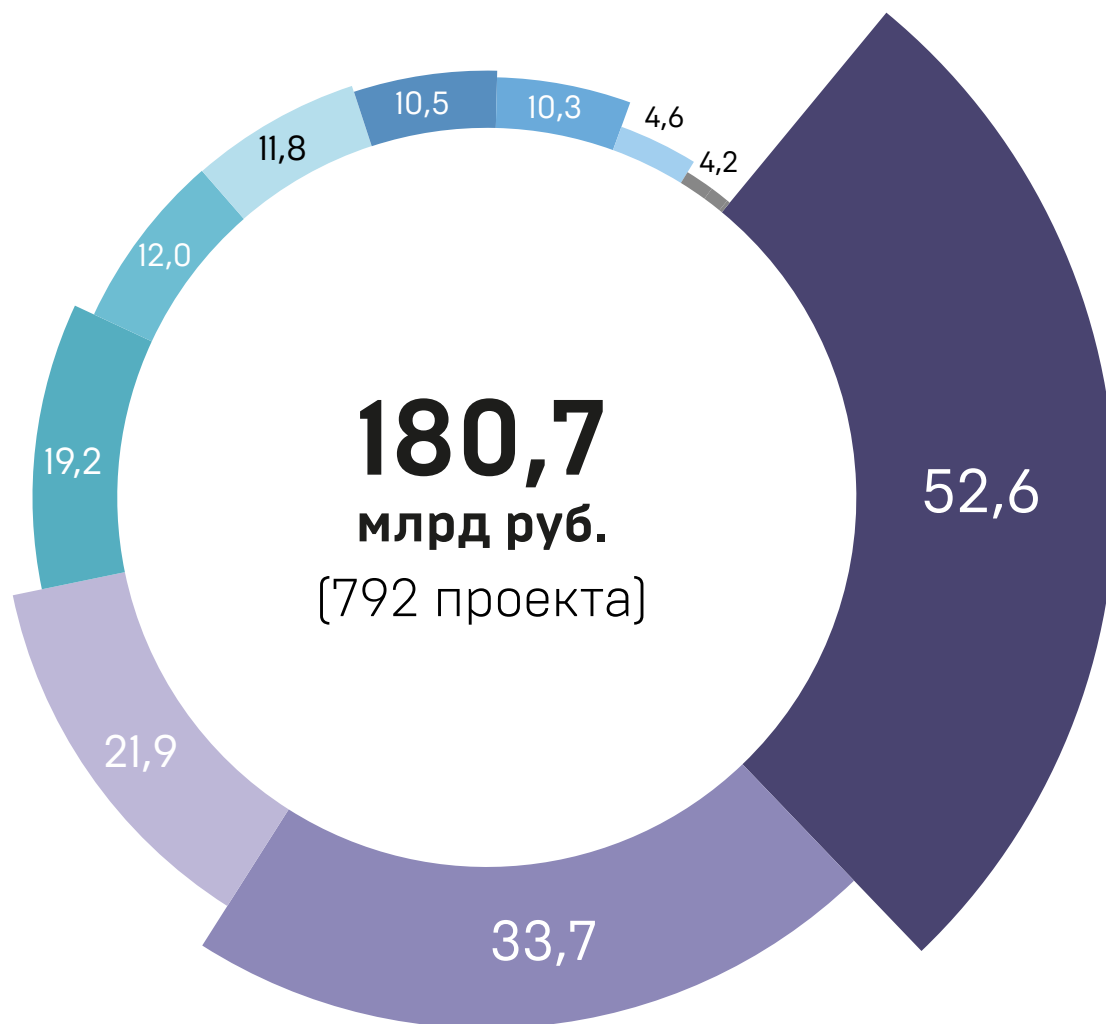
■ Региональные фонды

■ СМИ

■ Другое (в малых долях: выставки, деловые ассоциации, МФЦ, другой источник)

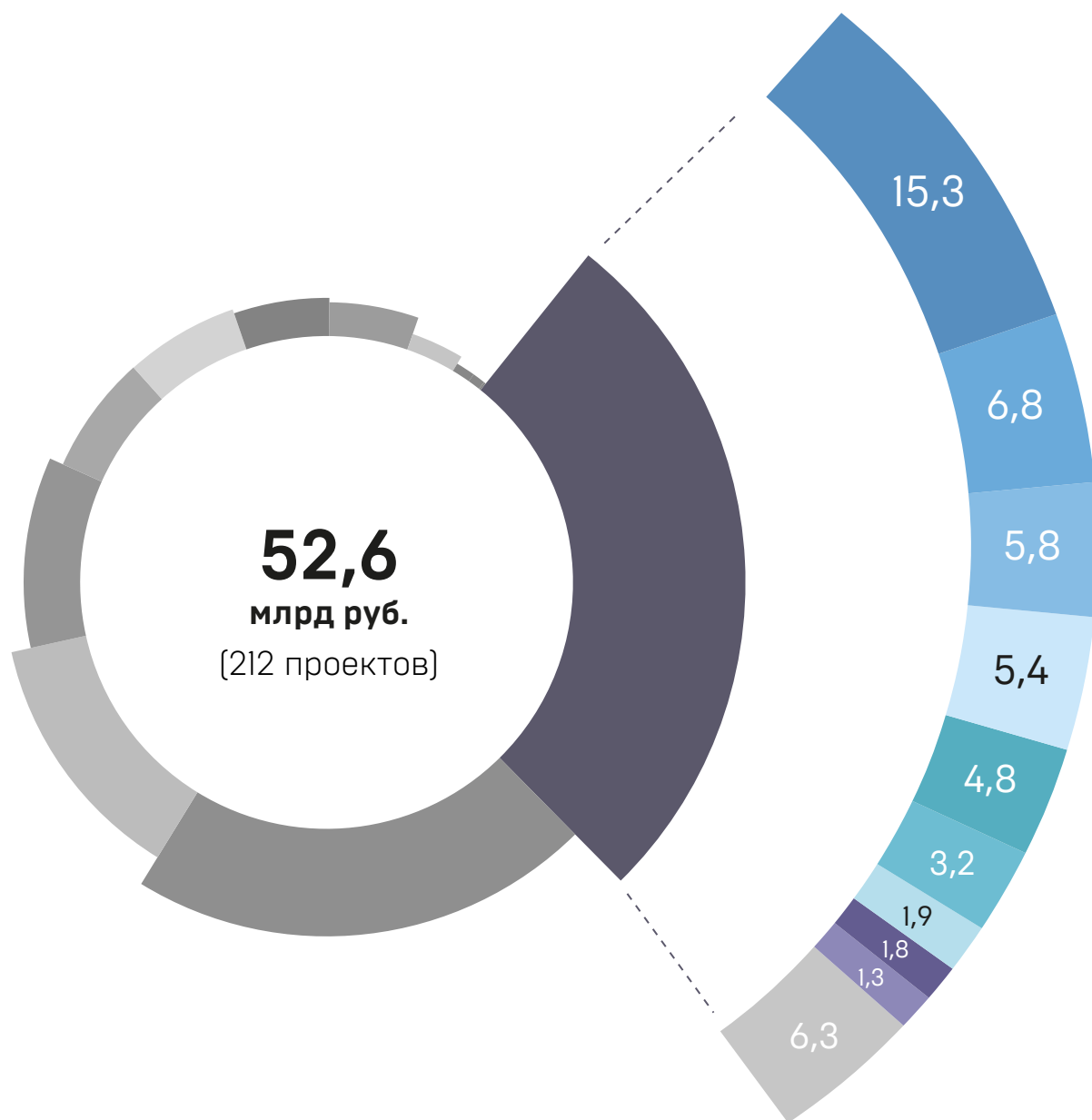
¹185 заемщиков приняли участие в опросе при подписании договора займа.

Отраслевое распределение профинансированных проектов ФРП



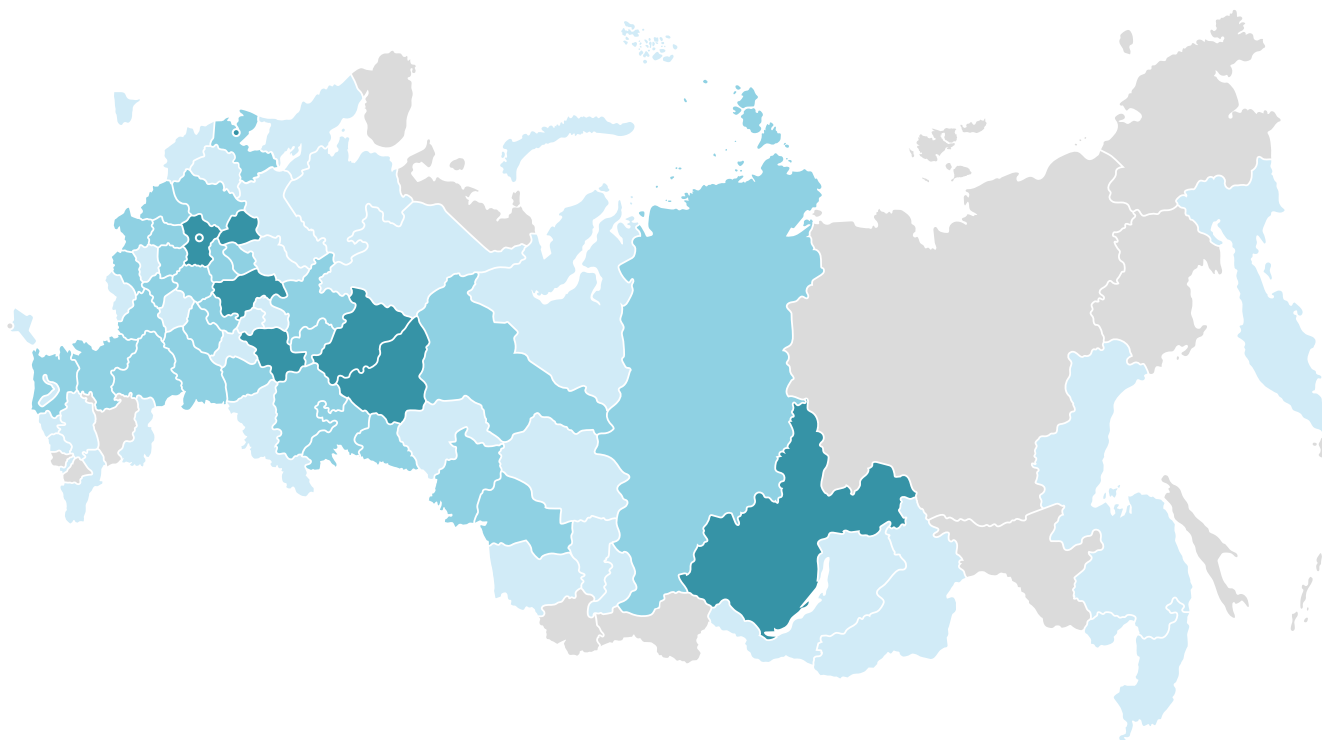
- Машиностроение (212 шт.)
- Медбиофарма (170 шт.)
- Химия (102 шт.)
- металлообработка/Металлургия (82 шт.)
- Легкая промышленность (50 шт.)
- Электрооборудование (48 шт.)
- Лесная промышленность (43 шт.)
- Электроника (42 шт.)
- Стройматериалы (24 шт.)
- Прочее (19 шт.)
 - Новые материалы (9 шт. / 2,3 млрд руб.)
 - Производство мебели и прочих изделий (9 шт. / 1,9 млрд руб.)
 - Промышленные биотехнологии (1 шт. / 0,014 млрд руб.)

Отраслевое распределение профинансированных проектов ФРП [детализация по машиностроению]



- Нефтегазовое машиностроение (67 шт.)
- Автомобильная промышленность (34 шт.)
- Авиационная промышленность (15 шт.)
- Энергетическое машиностроение (15 шт.)
- Станкоинструментальная промышленность (20 шт.)
- Железнодорожная промышленность (14 шт.)
- Сельскохозяйственное машиностроение (6 шт.)
- Судостроительная промышленность (5 шт.)
- Тяжелое машиностроение (6 шт.)
- Прочее (30 шт.)

География профинансированных проектов



Профинансировано проектов [штуки]



ЦФО 298

01 Московская область	88
02 Москва	46
03 Ярославская область	22
04 Тульская область	19
05 Владимирская область	17
06 Ивановская область	17
07 Тверская область	15
08 Рязанская область	12
09 Калужская область	10
10 Воронежская область	9
11 Брянская область	8
12 Курская область	8
13 Смоленская область	7
14 Липецкая область	7
15 Белгородская область	5
16 Тамбовская область	3
17 Костромская область	3
18 Орловская область	2

ПФО 201

19 Пермский край	43
20 Республика Татарстан	38
21 Нижегородская область	28
22 Республика Башкортостан	18
23 Самарская область	15
24 Удмуртская Республика	14
25 Саратовская область	11
26 Кировская область	10
27 Республика Мордовия	7
28 Пензенская область	6
29 Республика Марий Эл	4

30 Чувашская Республика	3
31 Ульяновская область	2
32 Оренбургская область	2

УФО 101

33 Свердловская область	51
34 Челябинская область	19
35 Ханты-Мансийский автономный округ - Югра	11
36 Курганская область	10
37 Ямало-Ненецкий автономный округ	5
38 Тюменская область	5

СФО 70

39 Иркутская область	26
40 Новосибирская область	14
41 Омская область	8
42 Красноярский край	8
43 Кемеровская область - Кузбасс	5
44 Томская область	4
45 Алтайский край	4
46 Республика Хакасия	1

СЗФО 67

47 Санкт-Петербург	31
48 Ленинградская область	18
49 Псковская область	4
50 Республика Коми	3
51 Республика Карелия	3

52 Калининградская область	3
53 Новгородская область	2
54 Архангельская область	2
55 Вологодская область	1

ЮФО 27

56 Волгоградская область	11
57 Ростовская область	7
58 Краснодарский край	6
59 Республика Крым	1
60 Республика Адыгея	1
61 Астраханская область	1

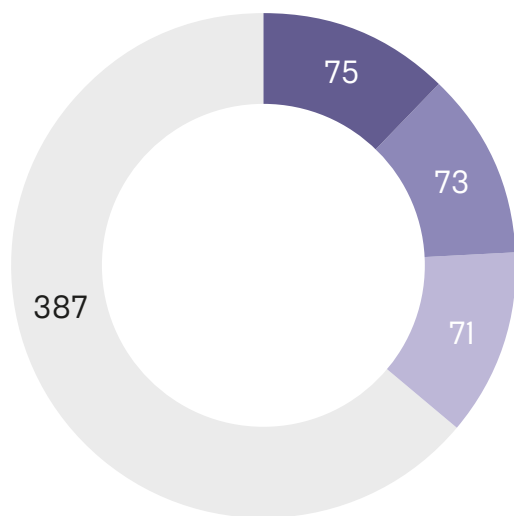
СКФО 16

62 Ставропольский край	12
63 Кабардино-Балкарская Республика	1
64 Карачаево-Черкесская Республика	1
65 Республика Дагестан	1
66 Республика Ингушетия	1

ДФО 12

67 Хабаровский край	4
68 Республика Бурятия	3
69 Приморский край	2
70 Забайкальский край	1
71 Еврейская автономная область	1
72 Камчатский край	1

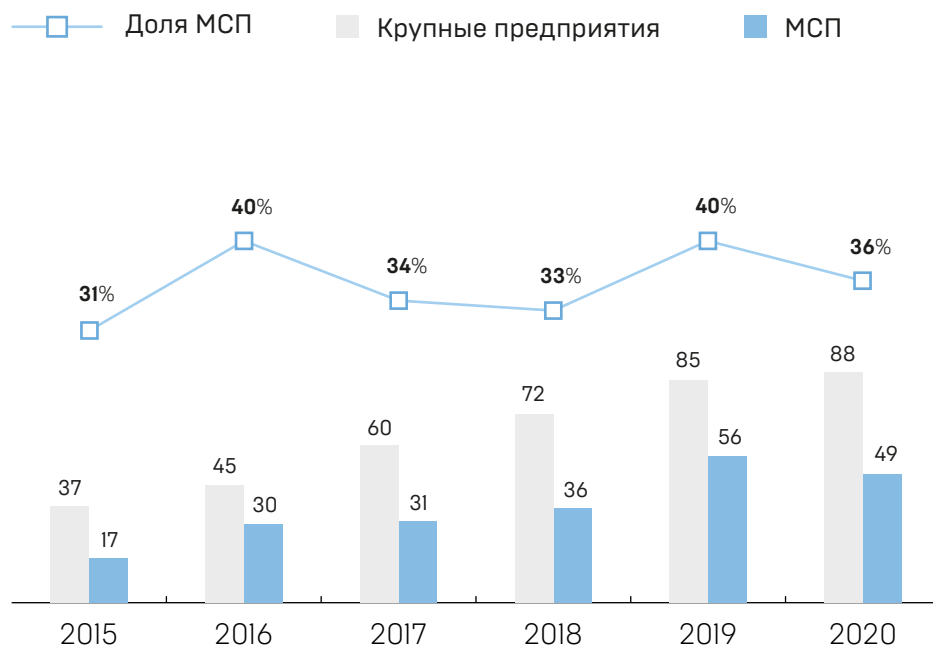
Структура заемщиков ФРП по размеру бизнеса



более 35% заемщиков Фонда – субъекты малого и среднего предпринимательства¹

- Микропредприятия
- Малые
- Средние
- Крупные

Динамика доли МСП в общем числе профинансированных проектов в 2015-2020 гг.



35-40% от числа профинансированных проектов в год стабильно составляет МСП.

¹ По данным реестра субъектов малого и среднего предпринимательства Федеральной налоговой службы.

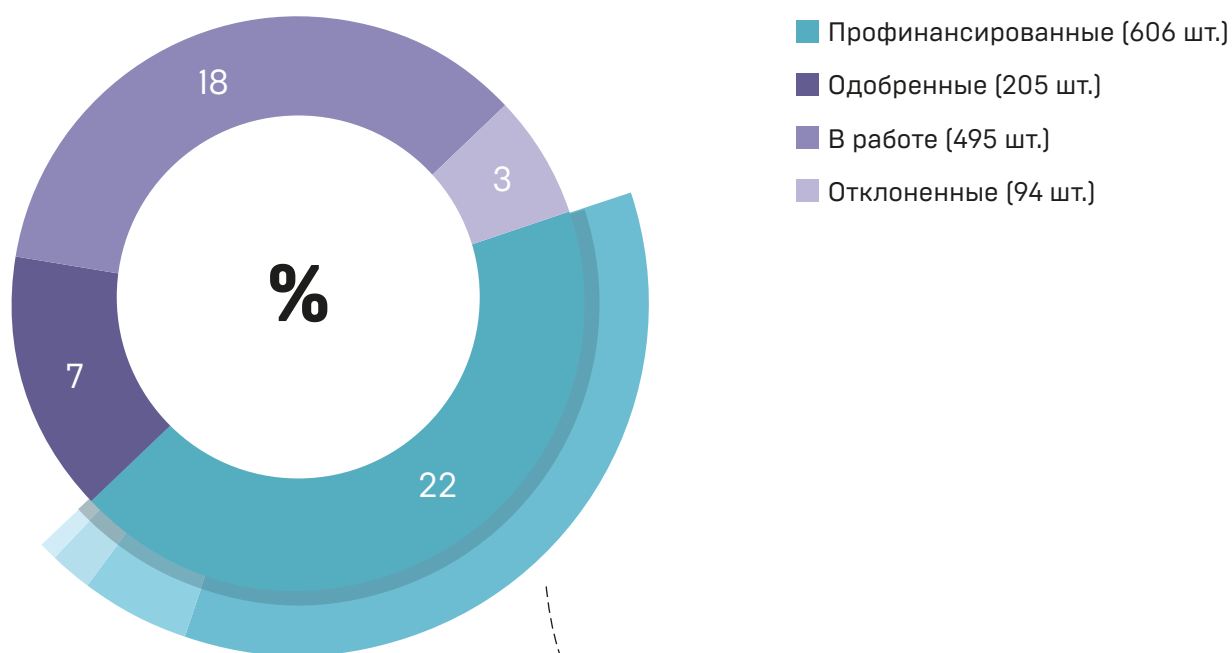
Параметры среднего проекта

Федеральные программы		Совместные ¹ программы
200	Размер займа (млн руб.)	40
4	Срок окупаемости (год)	3,5
51	Доля софинансирования (%)	65
410	Бюджет проекта (млн руб.)	110
29	Средний IRR (Internal rate of return) (%)	32
80	Средний NPV ² (Net present value) (млн руб.)	30

¹ Фонд финансирует проекты по ряду программ совместно с региональными фондами.

² Ставка дисконтирования: min - 10%; avg - 17%; max - 21%.

Клиенты ФРП в разрезе статусов проектов



- Профинансированные (606 шт.)
- Одобренные (205 шт.)
- В работе (495 шт.)
- Отклоненные (94 шт.)



- **-90%** попавших на рассмотрение Экспертным советом компаний, **получили одобрение**
- **более 100** компаний получили займы Фонда на **реализацию двух и более проектов**



- Один заем
- Два займа
- Три займа
- Более трех займов

Динамика финансирования ФРП промышленных предприятий

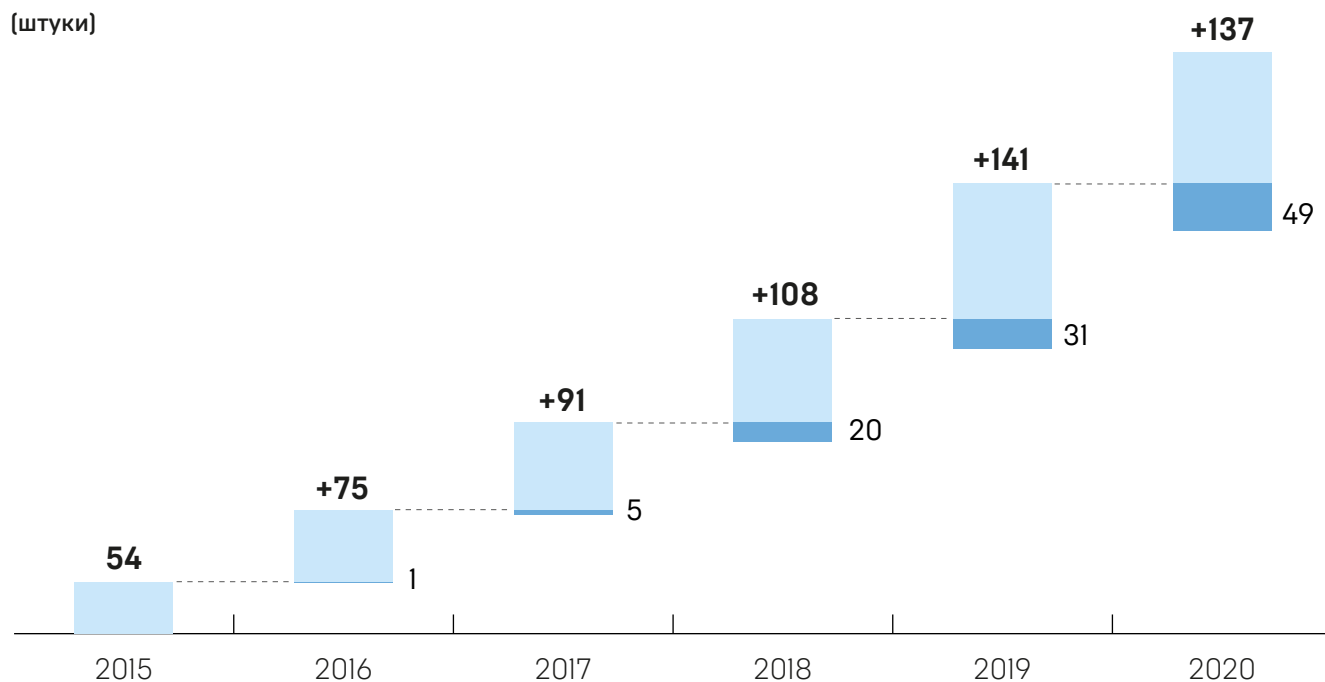


Последние три года Фонд ежегодно финансирует более 100 промышленных предприятий, ранее не обращавшихся в ФРП за поддержкой.

606

промышленных предприятий получили займы ФРП с 2015 по 2020 год

(штуки)




■ Новые заемщики


■ Заемщики, которые получали заем ранее



Раздел 03



**Совершенствование
внутренних
процессов**



Цифровые сервисы



К 2020 году Фонд выстроил **систему полностью электронного взаимодействия на всех этапах работы с клиентами**. ФРП выделяет каждому заявителю персонального клиентского менеджера, который сопровождает проект на всех стадиях прохождения заявки, работает с заявителем комплексно в оперативном контакте, дает обратную связь по документам, помогает презентовать проект на Экспертном совете. Вся переписка между менеджером ФРП и заявителем, включая загрузку документов, ведется в личном кабинете заявителя. Таким образом, и клиент, и ФРП могут в любой момент времени в режиме онлайн увидеть текущий статус рассмотрения конкретной заявки, и кто должен сделать следующий шаг. Фонд может контролировать статус рассмотрения по каждому из десятков проектов, находящихся на рассмотрении. В случае возникновения вопросов или технических проблем клиент всегда может обратиться к сотрудникам технической поддержки Фонда и получить необходимую консультацию посредством онлайн-чата, заполнения форм техподдержки, email.

Оценка пользователями юзабилити информационных систем Фонда по итогам опроса по пятибалльной шкале, проведенного в 1 кв. 2021 г. (> 200 компаний)

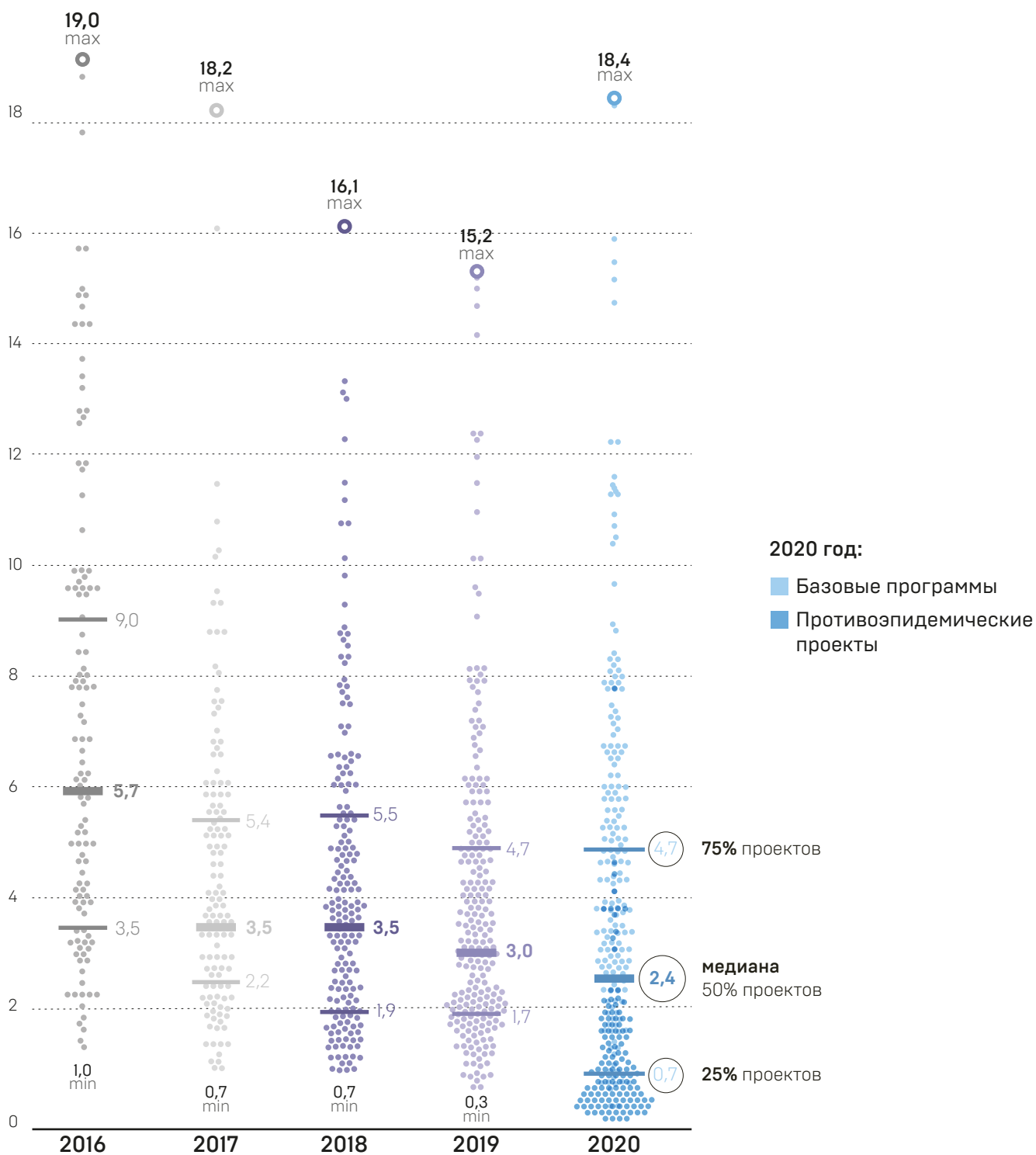
Система	Оценка системы	Оценка техподдержки
Кабинет заявителя	4,7	4,6
Кабинет заемщика	4,7	4,7



Скорость одобрения заявок по годам

на **3 мес.**

сократился средний срок одобрения заявки с 5,7 мес. в 2016 г. до 2,4 мес. в 2020 г.



количество месяцев / годы

Сроки рассмотрения проекта¹

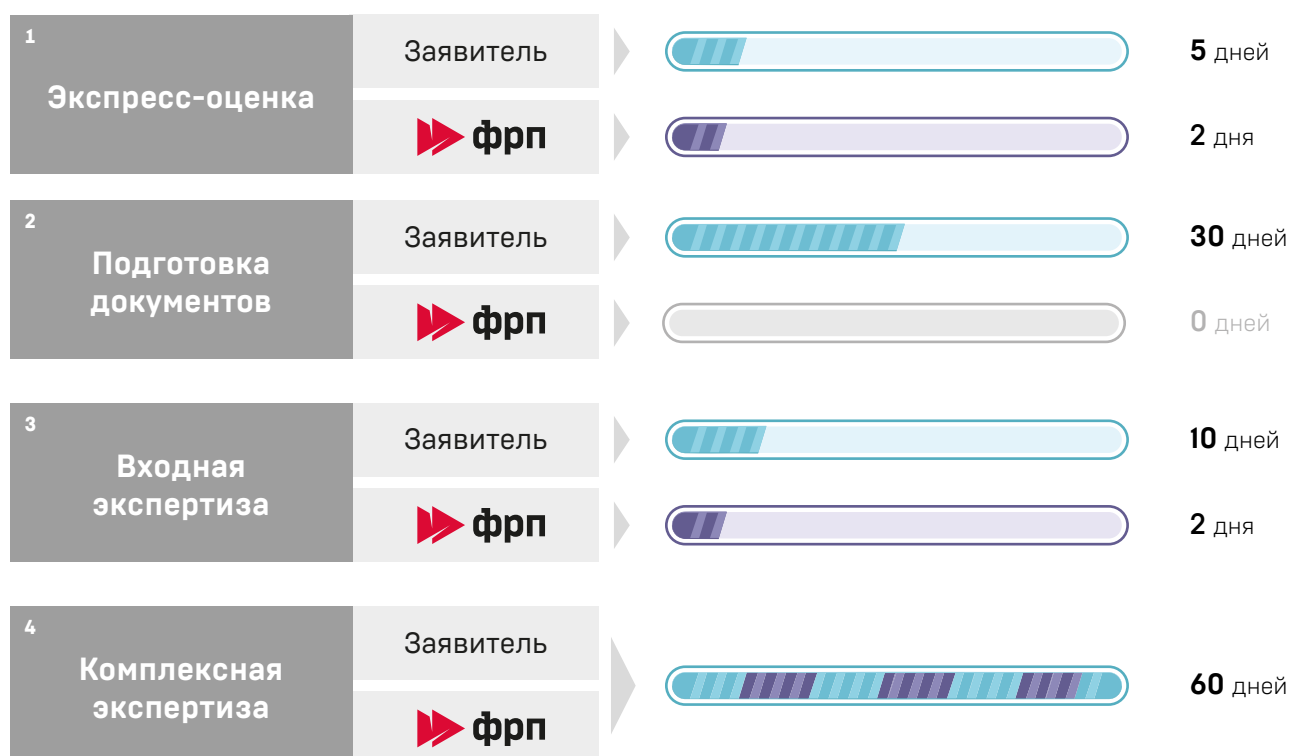
3 мес.

средний срок одобрения проекта
(~1,1 месяца проект находится на стороне Фонда)



Система мотивации клиентского блока построена так, что он заинтересован вынести проект на рассмотрение Экспертного совета (аналог кредитного комитета в банке) качественно и быстро. Все это позволяет контролировать соблюдение регламентных сроков и мотивировать команду клиентского блока ФРП проактивно работать с заявителями и выносить проекты на рассмотрение с их опережением.

В разрезе этапов рассмотрения



¹На основе анализа проектов, зарегистрированных и рассмотренных Экспертным советом в 2019-2020 гг.

Динамика работы с проектами

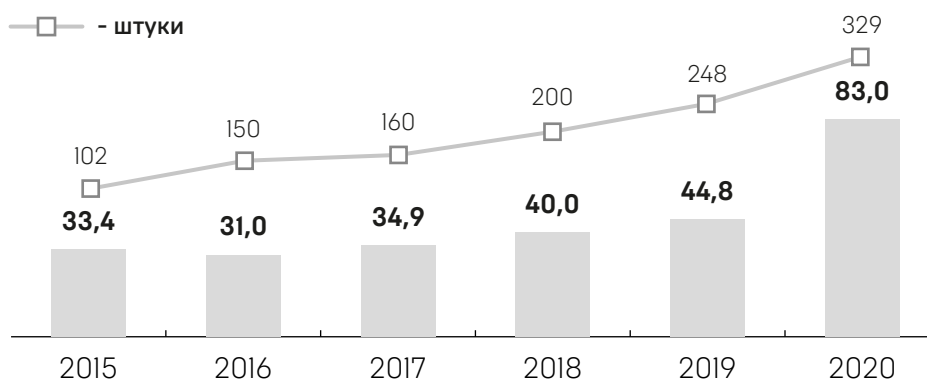


Ежегодно Фонд увеличивает число рассматриваемых на Экспертном совете проектов с их последующим финансированием.

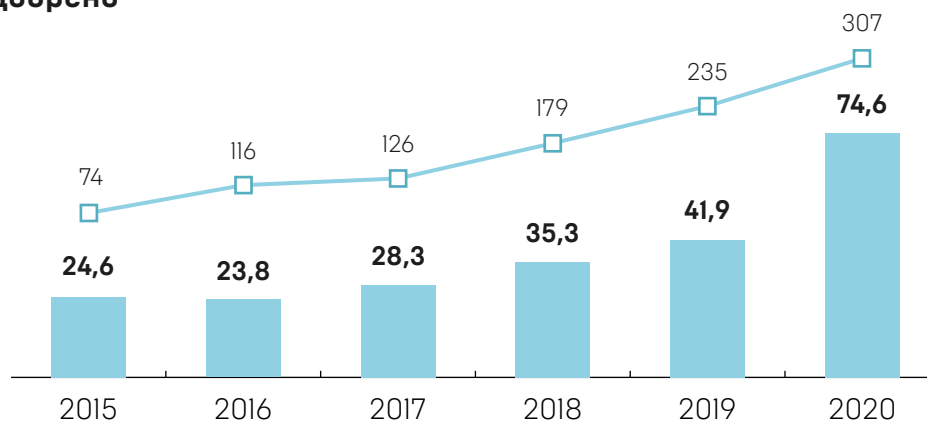
В 2020 году Фонду, благодаря четко выстроенным внутренним процессам, удалось в кратчайшие сроки запустить программу поддержки производителей продукции, направленной на борьбу с коронавирусной инфекцией, обеспечить проведение еженедельных заседаний Экспертного совета в онлайн-формате, а также одобрить и профинансировать рекордное число проектов, примерно вдвое превышающее показатели 2019 года.

Рассмотрено проектов на Экспертном совете

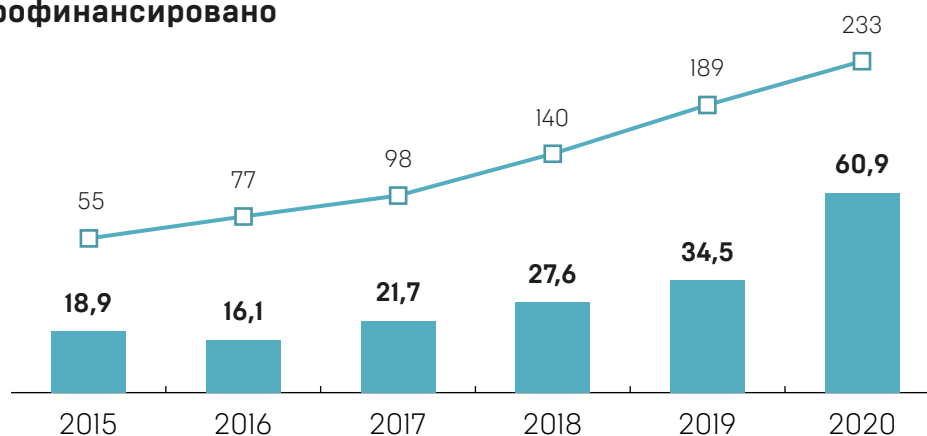
■ - млрд руб. / —□— - штуки



Проектов одобрено



Проектов профинансировано





Раздел 04



**ФРП – инструмент
достижения
ключевых целей
промышленной
ПОЛИТИКИ**



Распределение профинансированных проектов по программам



Базовая программа Фонда "Проекты развития" остается наиболее популярным продуктом среди клиентов Фонда – на нее приходится более 40% выданных займов.

В 2020 году Фондом было выделено более 33 млрд руб. на производство продукции, направленной на борьбу с коронавирусной инфекцией в рамках экстренно запущенной программы "Противоэпидемические проекты".



Финансирование проектов, направленных на борьбу с COVID-19



В 2020 году работа ФРП была **переориентирована на максимальную поддержку производителей продукции, направленной на борьбу с коронавирусной инфекцией.**

По сверхупрощенной процедуре российские промышленники получили средства для расширения производства или пополнения оборотных средств.

Займы ФРП позволили мобилизовать промышленность и нарастить выпуск самой востребованной продукции.

Наименование продукции	Всего, млн руб.	В т.ч. закупка готовой продукции за рубежом, млн руб.
■ Лекарственные препараты	14 137	-
■ Средства индивидуальной защиты	7 246	3 000
- маски	2 623	1 284
- защитные костюмы	1 388	783
- респираторы	759	-
- материалы для СИЗ	556	-
- защитные очки	542	200
- обувь	477	-
- халаты	400	333
- перчатки медицинские	251	200
- бахилы	250	200
■ Медицинское оборудование	5 603	-
- аппараты ИВЛ	2 100	-
- комплектующие к аппаратам ИВЛ	1 190	-
- рециркуляторы	1 163	-
- рентеновские комплексы	650	-
- инфузионные насосы	250	-
- шприцы, иглы, устройства для переливания крови	130	-
- оксигенаторы	70	-
- кислородные концентраторы	50	-
■ Дезинфицирующие средства	2 534	-
■ Экспресс-тесты/расходные материалы для экспресс-тестов	1 906	540
■ Тепловизионная аппаратура	1 653	-
Итого:	33 079	3 540

Импортозамещение/внедрение наилучших доступных технологий

~50%

**проектов направлено
на импортозамещение**



Каждый 2-ой проект, финансируемый Фондом, направлен на обеспечение независимости от импорта зарубежной продукции.

Займы ФРП снижают долю импорта соответствующей продукции **на ~15%**.

~25%

**проектов нацелено
на внедрение наилучших
доступных технологий**



В каждом четвертом проекте, финансируемом ФРП, внедряются наилучшие доступные технологии.

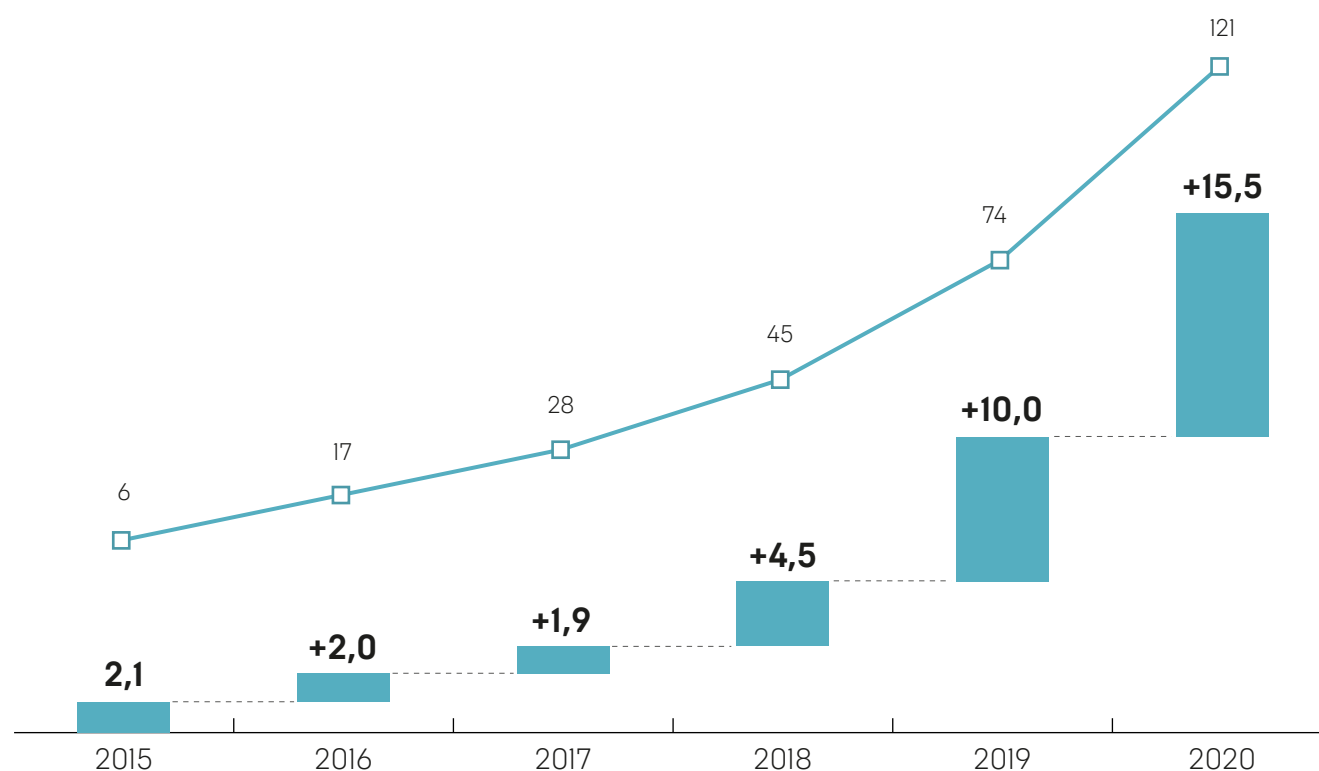
Диверсификация производств предприятий оборонно-промышленного комплекса (ОПК) (1/2)



С 2015 года Фондом профинансировано **более 120 проектов** по выпуску продукции гражданского назначения предприятиями оборонно-промышленного комплекса.

Динамика финансирования проектов предприятий ОПК по всем программам финансирования ФРП

■ - млрд руб. / —□— - штуки



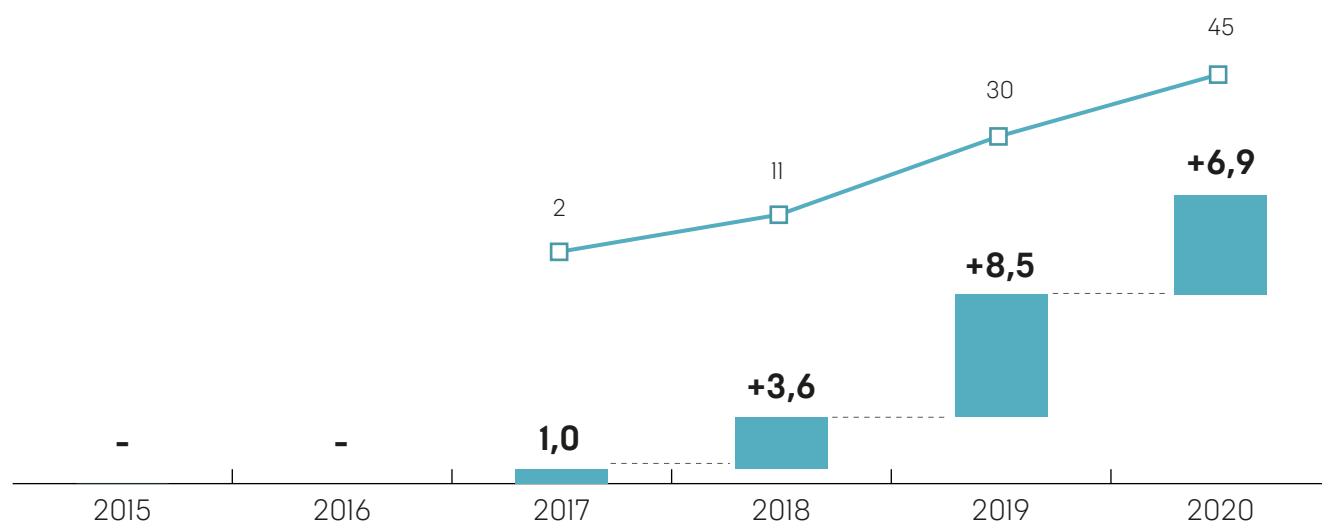
Диверсификация производств предприятий оборонно-промышленного комплекса (ОПК) [2/2]



Около трети займов предоставлено предприятиям ОПК по специальной программе "Конверсия", имеющей более льготные условия финансирования в сравнении с базовым продуктом Фонда – "Проекты развития". Ежегодно по специализированной программе финансируется **от 10 до 20 проектов**.

Динамика финансирования проектов по программе "Конверсия"

■ - млрд руб. / —□— - штуки



Повышение производительности труда

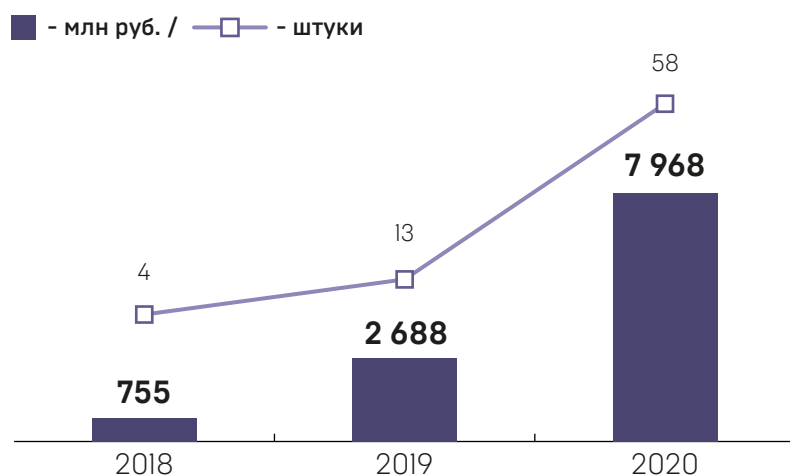


Рост интереса к программе "Повышение производительности труда" был одним из приоритетов Фонда в 2020 году.

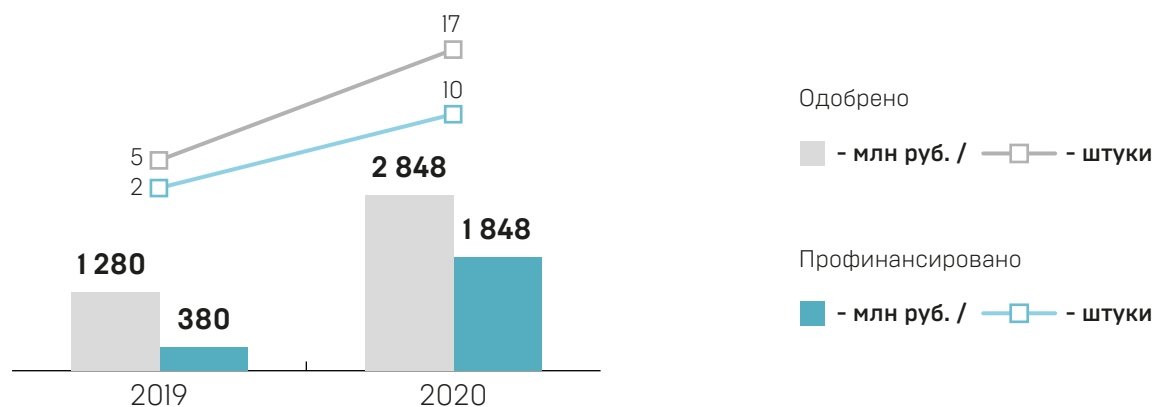
Это достигнуто за счет:

- расширения перечня финансируемых отраслей с помощью добавления пищевой промышленности;
- запуска совместной программы с региональными фондами, позволяющей финансировать небольшие инвестиционные проекты;
- целенаправленной работы по информированию потенциальных заявителей об изменениях: от адресных рассылок до регулярных видеоконференций с участием представителей региональных властей и региональных фондов.

Динамика поступления заявок накопленным итогом



Динамика одобрения и финансирования проектов



Приоритетные проекты



Мы видим, что реализация масштабных импортозамещающих промышленных проектов зачастую требует больший объем финансирования, чем предусматривают базовые программы ФРП. Теперь у предприятий появилась дополнительная возможность привлекать с нашей помощью льготные займы на суммы до 2 млрд руб.

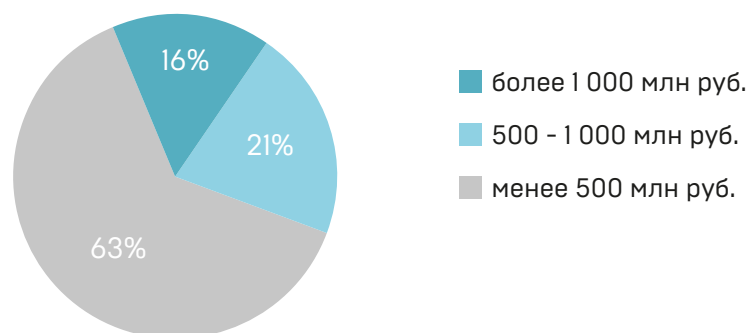
Денис Мантуров
Министр промышленности и торговли



Базовые программы Фонда ориентированы в основном на финансирование малых и средних промышленных проектов.

Доля крупных инвестиционных проектов, с бюджетом более 1 млрд руб. ~ 15%.

Распределение профинансированных проектов ФРП по размеру бюджета



Для привлечения в портфель Фонда большего числа крупных промышленных проектов Наблюдательным советом были одобрены изменения параметров программы "Приоритетные проекты", позволяющей получить заем до 2 млрд руб. (при средней сумме ~ 250 млн руб.) на реализацию проектов, имеющих стратегическую значимость для экономики страны:

1

Перечень отраслей, финансируемых в рамках программы, расширен до всех обрабатывающих отраслей, входящих в мандат Минпромторга России.

2

Упрощена процедура подачи заявки в Фонд.

"Стратегическая значимость" проекта является **объективным и прозрачным критерием, определяемым в рамках научно-технической экспертизы:**

• технология, используемая в проекте, включена в перечень современных технологий¹

или

• продукт проекта входит в отраслевые планы импортозамещения²

или

• продукт проекта не имеет аналогов, произведенных в РФ³

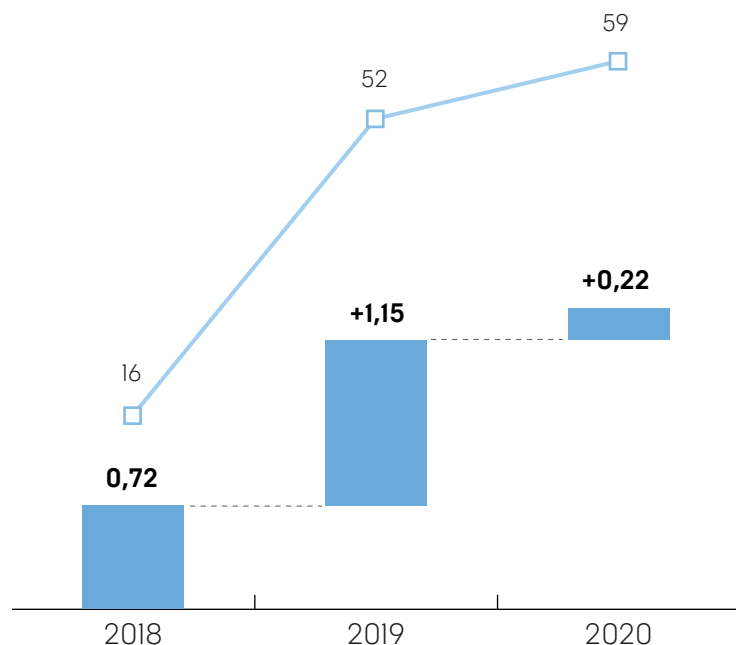
¹ В соответствии с распоряжением Правительства РФ от 28.11.2020 № 3143-р.

² Утв. федеральным органом исполнительной власти, уполномоченным Правительством РФ.

³ Утв. постановлением Правительства РФ от 20 сентября 2017 г. № 1135.

Маркировка товаров

■ - млрд руб. / —□— - штуки



В 2018 году Фонд запустил программу по маркировке лекарственных товаров для борьбы с контрафактной продукцией.

За два года было выдано почти **60 займов** по этой программе.


В связи с успешной реализацией Фондом программы по софинансированию внедрения на фармацевтических предприятиях оборудования для маркировки лекарств, Наблюдательный совет Фонда **расширил программу на иные виды продукции**, в отношении которых введена обязательная маркировка.

В частности, в 2021 году планируется предоставление займов на закупку оборудования для **маркировки молочной продукции и упакованной воды**.


На эти цели Фонд готов **выделить более 2 млрд руб.**



Раздел 05



**Развитие сети
региональных
фондов (РФРП)**

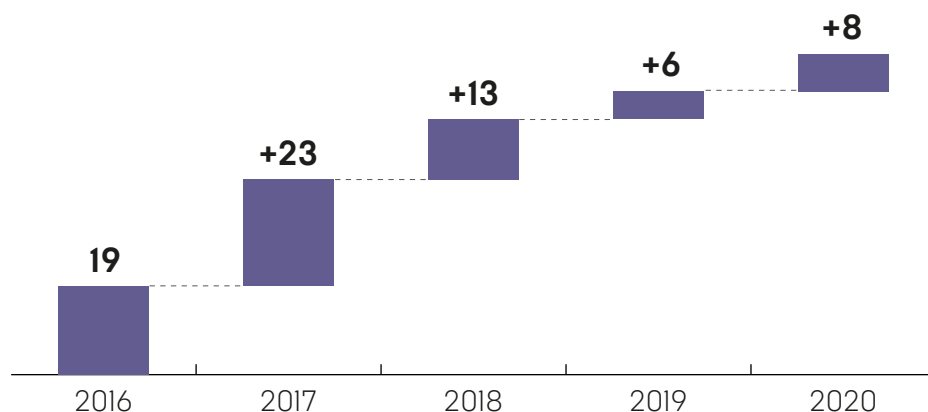


Динамика создания региональных фондов и их вклад в работу ФРП

69 региональных фондов создано
половина уже имеет совместные займы с ФРП

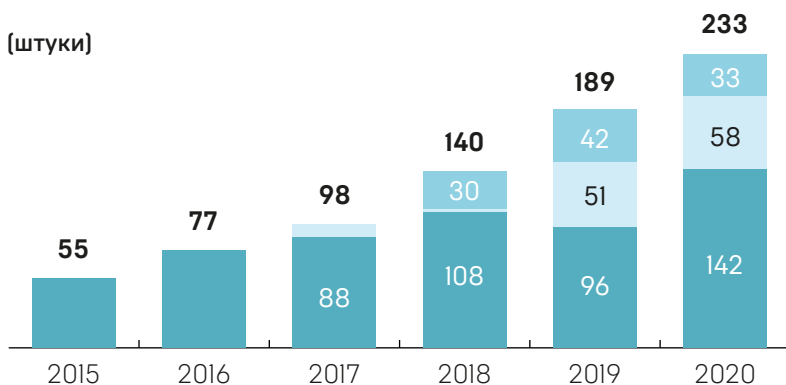
Динамика создания региональных фондов в субъектах РФ

(штуки)

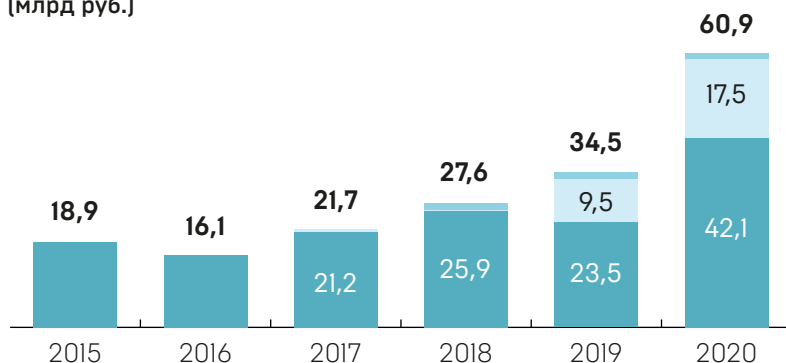


Вклад региональных фондов в работу ФРП

(штуки)



(млрд руб.)



Доля совместных займов в общем объеме займов федерального ФРП растет год от года.

В 2020 году около 40% профинансированных проектов – результат совместной работы федерального и региональных институтов развития.

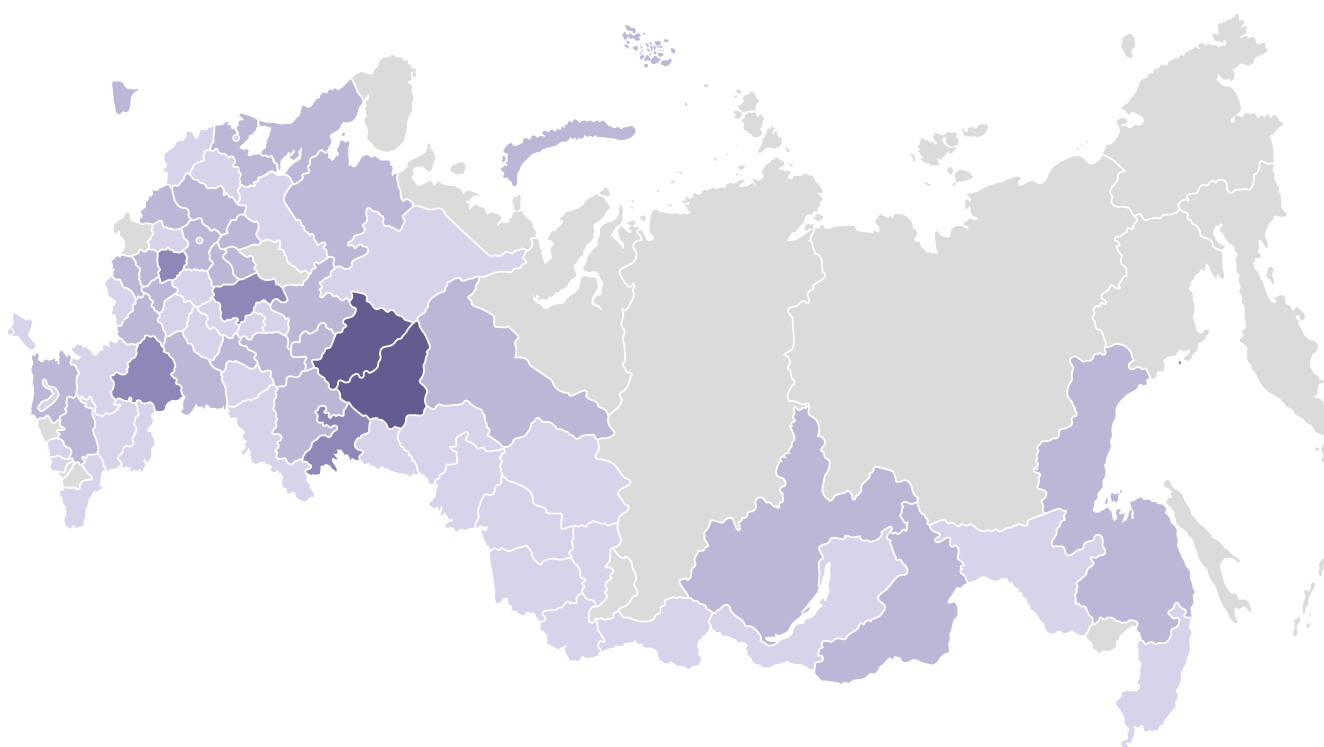
- Совместные займы с региональными фондами
- Помощь в подготовке заявки оказывал региональный фонд
- Займы ФРП без участия региональных фондов

Карта региональных фондов

Профинансировано проектов (штуки)



РФРП не создан

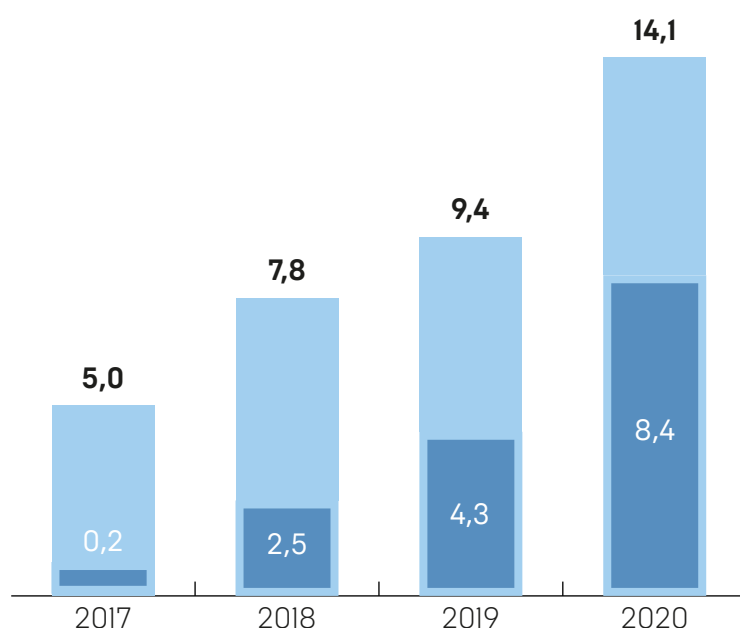


Перечень регионов, в которых нет РФРП

- | | |
|-----------------------------------|------------------------------------|
| 01 Республика Ингушетия | 09 Костромская область |
| 02 Республика Карачаево-Черкессия | 10 Магаданская область |
| 03 Республика Саха (Якутия) | 11 Мурманская область |
| 04 Республика Хакасия | 12 Сахалинская область |
| 05 Чеченская Республика | 13 Еврейская автономная область |
| 06 Красноярский край | 14 Ненецкий автономный округ |
| 07 Брянская область | 15 Чукотский автономный округ |
| 08 Камчатский край | 16 Ямало-Ненецкий автономный округ |

Бюджеты региональных фондов

(млрд руб.)



• бюджеты региональных фондов ежегодно растут и к 2020 г. достигли **~14 млрд руб.**

• возрастает интенсивность работы региональных фондов. Если в **2015 г.** было израсходовано всего **0,2 млрд руб.** (4% от общего бюджета), то в **2020 г.** этот показатель достиг **8,4 млрд руб.** (60% от общего бюджета)

- Бюджет региональных фондов за год
- В том числе средств израсходовано

Топ-10 региональных фондов



45% региональных фондов в 2020 году улучшили свои рейтинговые показатели.

Рейтинг включает в себя четыре блока оценки работы региональных фондов:

Блок 1: Работа с заявителями;

Блок 2: Финансирование проектов;

Блок 3: Мониторинг и сопровождение проектов;

Блок 4: Информационное наполнение сайта и навигатора мер поддержки.


Фонд развития промышленности	Блок 1 (max 20)	Блок 2 (max 36)	Блок 3 (max неогр.)	Блок 4 (max неогр.)	Итоговый балл	Изменение позиции
1. Пермский край	20	36	113	0	169	-
2. Республика Башкортостан	20	36	101	0	157	17▲
3. Краснодарский край	20	36	86	0	142	8▲
4. Московская область	20	36	76	0	132	2▼
5. Свердловская область	20	35	70	0	125	2▼
6. Удмуртская Республика	15	36	63	0	114	8▲
7. Тверская область	20	33	64	-4	113	1▲
8. Кировская область	20	36	52	0	108	8▲
9-10. Тульская область	20	36	48	0	104	4▲
9-10. Ульяновская область	20	33	51	0	104	9▲



Раздел 06



Участие ФРП в предоставлении иных мер государственной поддержки



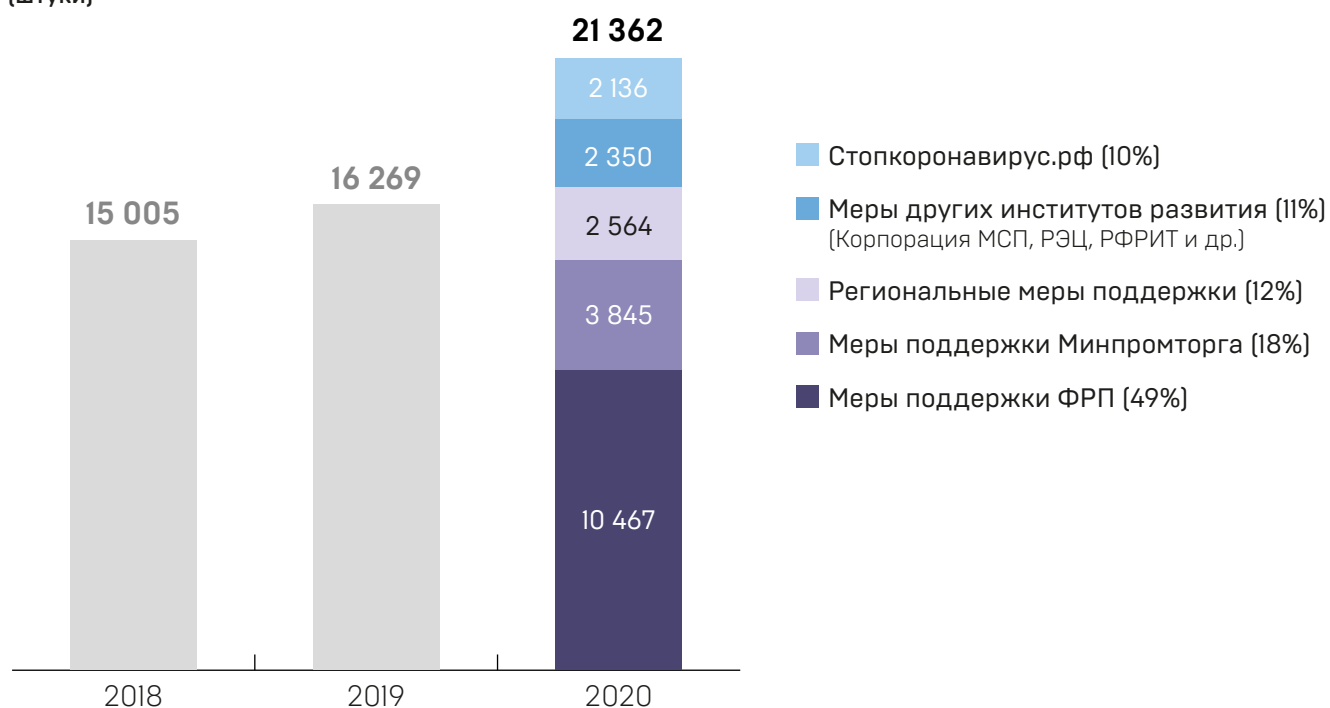
Консультационный центр



Консультационный центр ФРП с первых дней подключился к горячей линии по предоставлению информации промышленным предприятиям о мерах поддержки, предусмотренных в текущей эпидемиологической ситуации.

Динамика обработанных обращений 2018-2020 гг.

(штуки)



243 меры поддержки

информацию о которых предоставляет
Консультационный центр ФРП

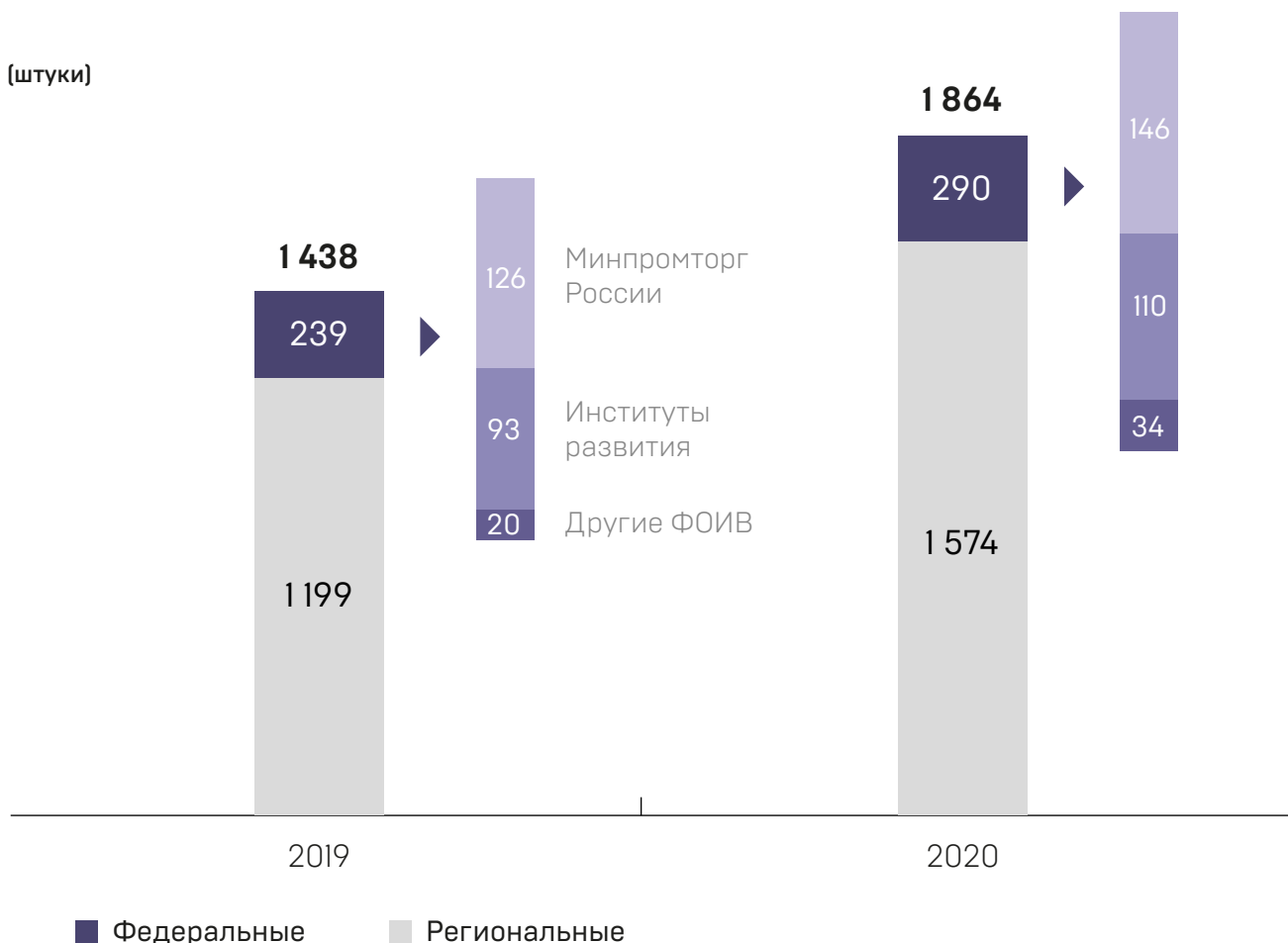
4,9 балла из 5,0

оценка качества консультирования
заявителями
(оценено 16% или 3 416 консультаций)

Навигатор мер поддержки

Структура мер поддержки

(штуки)



Топ-5 Популярных мер

- Субсидии на компенсацию части затрат на проведение НИОКР по современным технологиям (ПП № 1649)
- Подтверждение производства в РФ (ПП № 719)
- Субсидии на компенсацию части затрат на создание научно-технического задела по разработке базовых технологий производства приоритетных электронных компонентов и радиоэлектронной аппаратуры (ПП № 719)
- Специальный инвестиционный контракт (СПИК 2.0)
- Корпоративная программа повышения конкурентоспособности (ПП № 191)

Топ-5 Региональных мер

- Рязанская область [81]
- Нижегородская область [60]
- Республика Бурятия [51]
- Ханты-Мансийский АО [51]
- Ивановская область [51]

Специальный инвестиционный контракт (СПИК)



В 2020 году Фонд принял активное участие в разработке и реализации обновленного механизма СПИК 2.0.

Ключевые новшества механизма:

- изменение цели реализации проектов на "внедрение или разработку и внедрение современных технологий, позволяющих осуществлять производство продукции, конкурентоспособной на мировом рынке";
- увеличение срока контракта до 15 лет для инвестиций объемом до 50 млрд руб. и до 20 лет для инвестиций суммой более 50 млрд руб.;
- конкурсный порядок заключения контрактов;
- предоставление инвесторам-участникам СПИК для реализации проектов мер государственной поддержки на всех уровнях исполнительной власти.

606 заявлений на включение в перечень современных технологий

ТОП-10 отраслей по ОКВЭД-2 технологии:



КРІ Фонда

20 экспертиз

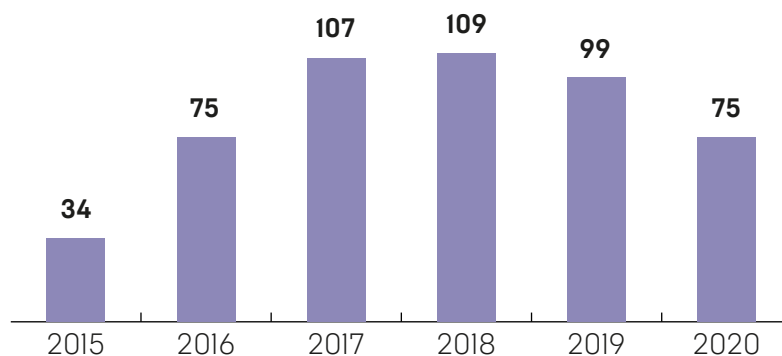
Компенсация части затрат на уплату процентов по кредитам (ПП РФ №3)



В перечень комплексных инвестиционных проектов (КИП) включены 148 проектов. За 2019-2020 гг. компании, включенные в КИП, получили субсидии в размере 5,5 млрд руб. В 2021 году планируется проведение новых отборов.

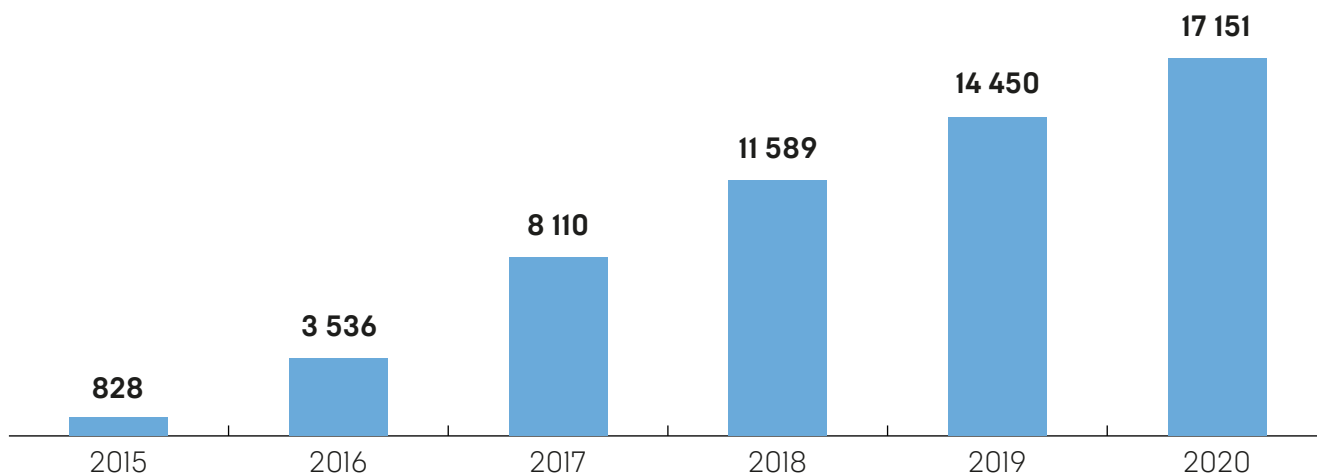
Количество компаний, получивших субсидию

(штуки)



Динамика получения субсидии накопленным итогом

(млн руб.)



Эффективность использования субсидии 2015-2020 гг.

Прирост валового регионального продукта	1 129,6 млрд руб.
Создано высокопроизводительных рабочих мест	22 600 шт.
Дисконтированные налоговые отчисления	194,9 млрд руб.

Государственная информационная система промышленности (ГИСП) (1/3)

Увеличение количества пользователей и электронных сервисов

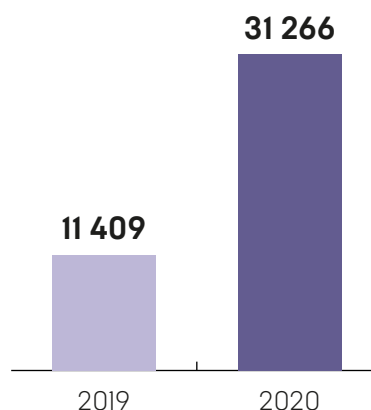


По итогам 2020 года в ГИСП возможна онлайн подача заявок по 22 мерам господдержки. В их числе подтверждение производства промышленной продукции на территории РФ (ПП РФ №719), подача заявки на заключение СПИК 2.0, получение разрешения на закупку зарубежных промышленных товаров (ПП РФ №616), подача заявки на реализацию КППК (ПП РФ №191) и др.

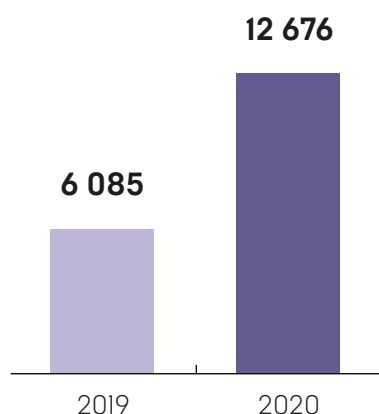
- в 2020 году в 2 раза выросло количество заявок на меры поддержки в электронном виде и количество предприятий, получивших меры поддержки через ГИСП

- более 10 тысяч уникальных пользователей в день

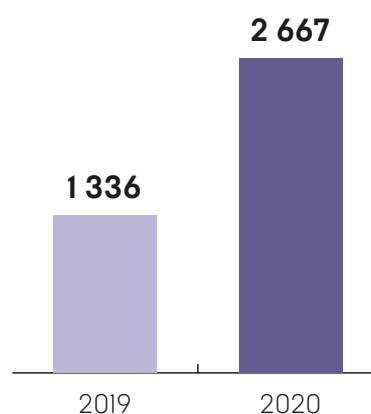
Количество зарегистрированных предприятий (шт.)



Заявки на поддержку в электронном виде (шт.)



Организации, получившие меры поддержки через ГИСП (шт.)



Результаты опроса респондентов-пользователей ГИСП

Позитивная оценка

- 81% предприятий готовы рекомендовать ГИСП
- 56% предприятий-получателей мер поддержки Минпромторга России сдают отчетность посредством ГИСП

Зоны роста

- 24% респондентов знают о возможности получения большинства услуг Минпромторга России посредством ГИСП
- 36% пользователей не удовлетворены работой технической поддержки ГИСП

Государственная информационная система промышленности (ГИСП) [2/3]

Создание экосистемы сервисов ГИСП по продвижению отечественной продукции и импортозамещению



В 2020 году, благодаря интеграции с ключевыми сервисами ГИСП и партнерскими решениями, каталог промышленной продукции ГИСП стал основой экосистемы по продвижению отечественной продукции и импортозамещению.

Каталог продукции

848 000

позиций продукции

Расчет НМЦК

Интеграция с сервисами ГИСП

Сервисы кооперации

Предприятия могут рассчитать начальную максимальную цену контракта (НМЦК) согласно квотам на закупку отечественной продукции, запросив цены у подтвержденных российских поставщиков, размещенных в каталоге ГИСП.

Предприятия используют позиции каталога при подаче электронных заявок на меры поддержки:

- Запрет на допуск к закупкам иностранных промышленных товаров (ПП РФ №616)
- Подтверждение происхождения на территории РФ (ПП РФ №719)
- Реестр российской радиоэлектронной продукции (ПП РФ №878)
- Корпоративные программы повышения конкурентоспособности (ПП РФ №191)
- Другие меры поддержки

Предприятия могут продвигать размещенную в каталоге продукцию благодаря интеграции с партнерами:

- Электронная торговая площадка Газпромбанка (ЭТП ГПБ)
- Маркетплейс для оптовой торговли IT
- BimLib (участие продукции в проектах капитального строительства)

Результаты

В 2020 году, согласно ПП РФ №616, запрещены закупки зарубежной продукции на сумму 75,9 млрд руб.

В ожидании введения квот доля госзаказа выросла с 49% до 57%.

Государственная информационная система промышленности (ГИСП) [3/3]

Использования системы ГИСП в период ограничений



ГИСП стал одним из инструментов по обеспечению стабильной работы предприятий и учреждений в период ухудшения эпидемиологической обстановки в России весной 2020 года.

1

За счет реализованного на базе ГИСП мониторинга производства и потребностей в средствах индивидуальной защиты (СИЗ) регионов России были выравнены спрос и предложение, что позволило в рекордные сроки наладить обеспечение СИЗ медицинских организаций и госучреждений.

Сервисы ГИСП:

- Мониторинг обеспечения СИЗ
- Мониторинг производства СИЗ в субъектах РФ
- Мониторинг эпидемиологической обстановки на предприятиях

Баланс спроса и предложения был обеспечен в результате мониторинга потребностей и производства в **85** регионах РФ по **15** ключевым видам медицинского оборудования и **11** видам СИЗ.

Всего производителей СИЗ в ГИСП – **156**.

2

Был обеспечен регулярный сбор финансово-экономической отчетности почти от **1 500** системообразующих и оказывающих существенное влияние на экономику предприятий, подведомственным всем Министерствам (кроме Минэнерго России).

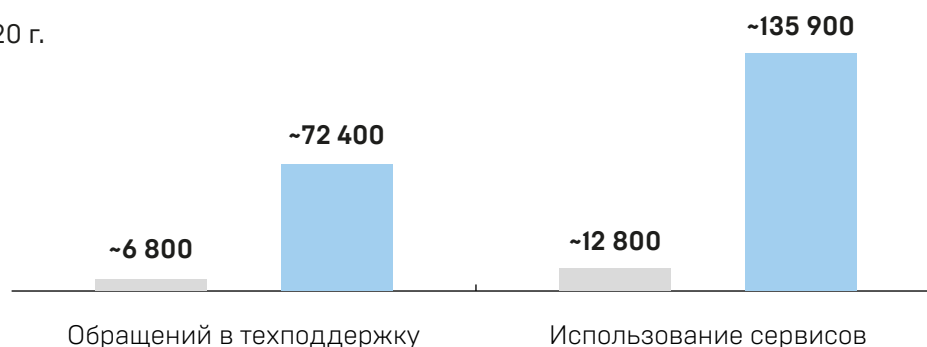
Это позволило оперативно отслеживать состояние отраслей промышленности и своевременно реагировать на изменения в экономическом состоянии предприятий и кризисные ситуации.

3

В период ограничений количество пользователей ГИСП и обращений в службу технической поддержки резко возросло.

■ 4 кв. 2019 г. - 1 кв. 2020 г.

■ 2 – 3 кв. 2020 г.






Раздел 07



**Возможности ФРП
на 2021 год**



Программа	Сумма займа (млн руб.)	Процентные ставки	Срок займа
1. Проекты развития + РФРП	50 - 500	3% базовая ставка	до 5 лет
		-2% при банковской гарантии в первые 3 года или -2% при покупке российского оборудования	
2. Станкостроение	80 - 750	1% в первые 3 года	до 7 лет
3. Комплектующие изделия + РФРП		3% на оставшийся срок	
4. Конверсия	5 - 500	1% для обрабатывающих производств	до 5 лет
5. Лизинговые проекты		3% в остальных случаях	
6. Маркировка товаров	5 - 50	1%	до 2 лет
7. Производительность труда + РФРП	50 - 300	1% с софтом РФ /системным интегратором РФ или при приобретении российских роботов	до 5 лет
8. Цифровизация промышленности	20 - 500	3% в остальных случаях	
9. Приоритетные проекты	500 - 2 000	1% при высококлассном обеспечении	до 7 лет
10. Противозидемические проекты	50 - 500	1%	до 2 лет
11. Деревообработка с РФРП	20 - 100	3% базовая ставка	до 3 лет
	-2% при банковской гарантии/ поручительстве Корпорации МСП или -2% при покупке российского оборудования		