



**фрп**

Фонд Развития  
Промышленности  
группа ВЭБ.РФ

# Фонд Развития Промышленности


Результаты работы 2015-2021 гг.



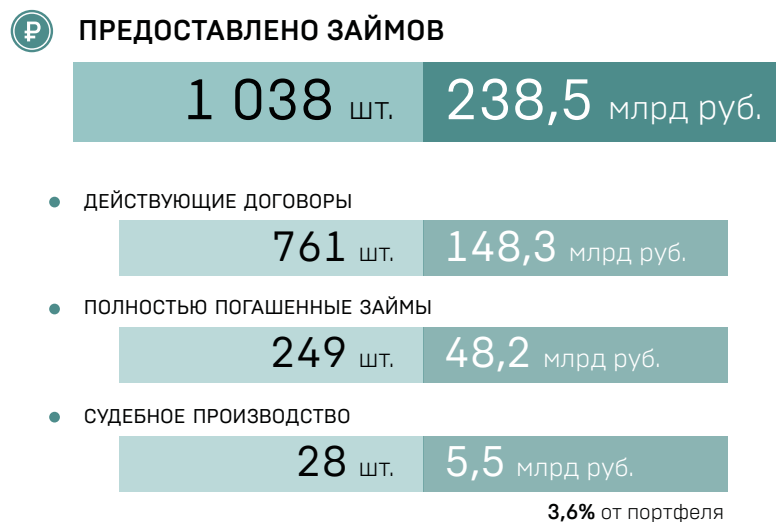
Апрель, 2022 г.

# Общая статистика ФРП за 2015-2021 годы

(данные на 01.03.2022 г.)



## В ТОМ ЧИСЛЕ:



### Поступления от проектов

- 13,5 млрд руб.<sup>1</sup> – проценты
- 82,8 млрд руб.<sup>2</sup> – налоги

### Обеспечение деятельности ФРП

- 3,3 млрд руб.<sup>1</sup> – выделено из бюджета на отбор, мониторинг проектов и работу консультационного центра

1 За все время работы ФРП.

2 С учетом данных предварительного отчета.

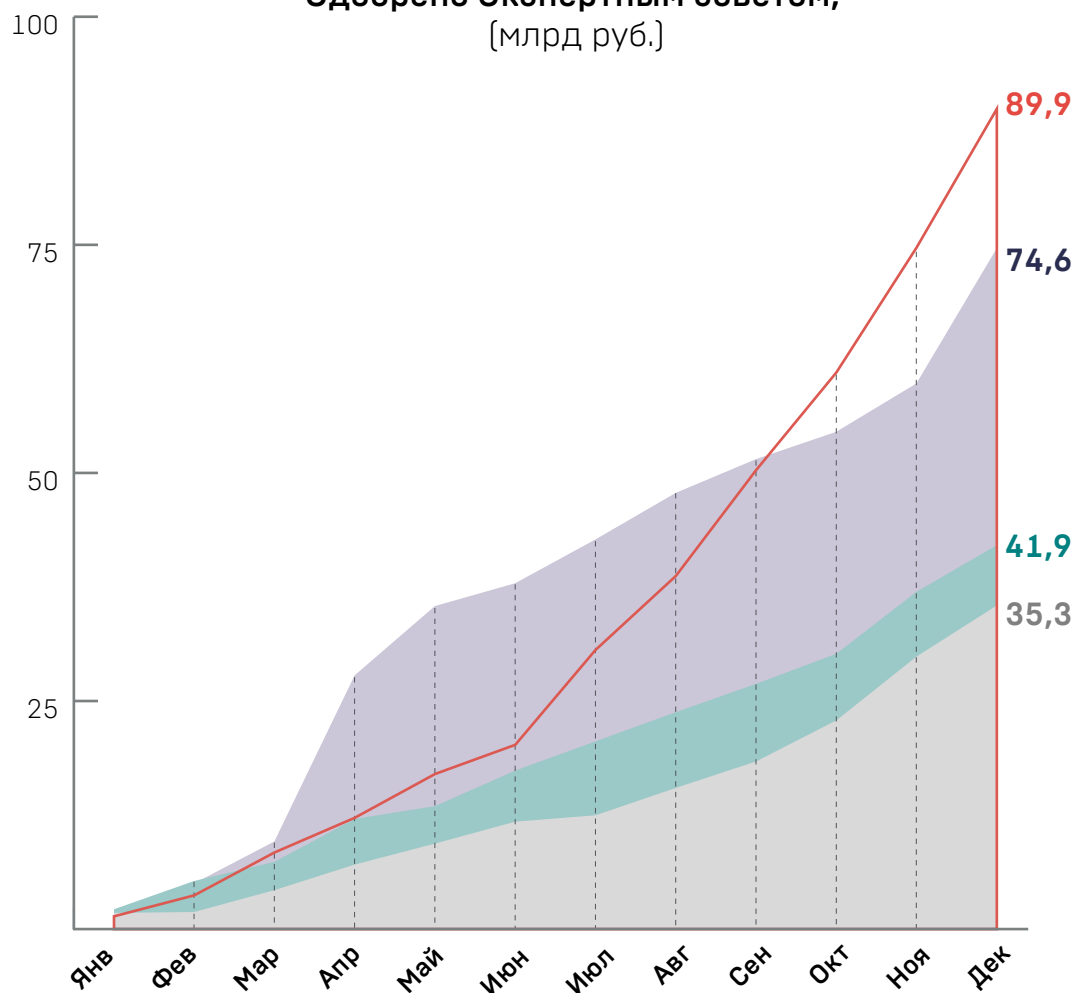
# Статистика одобрения/финансирования проектов за 2018-2021 годы

2018 год 2019 год 2020 год 2021 год

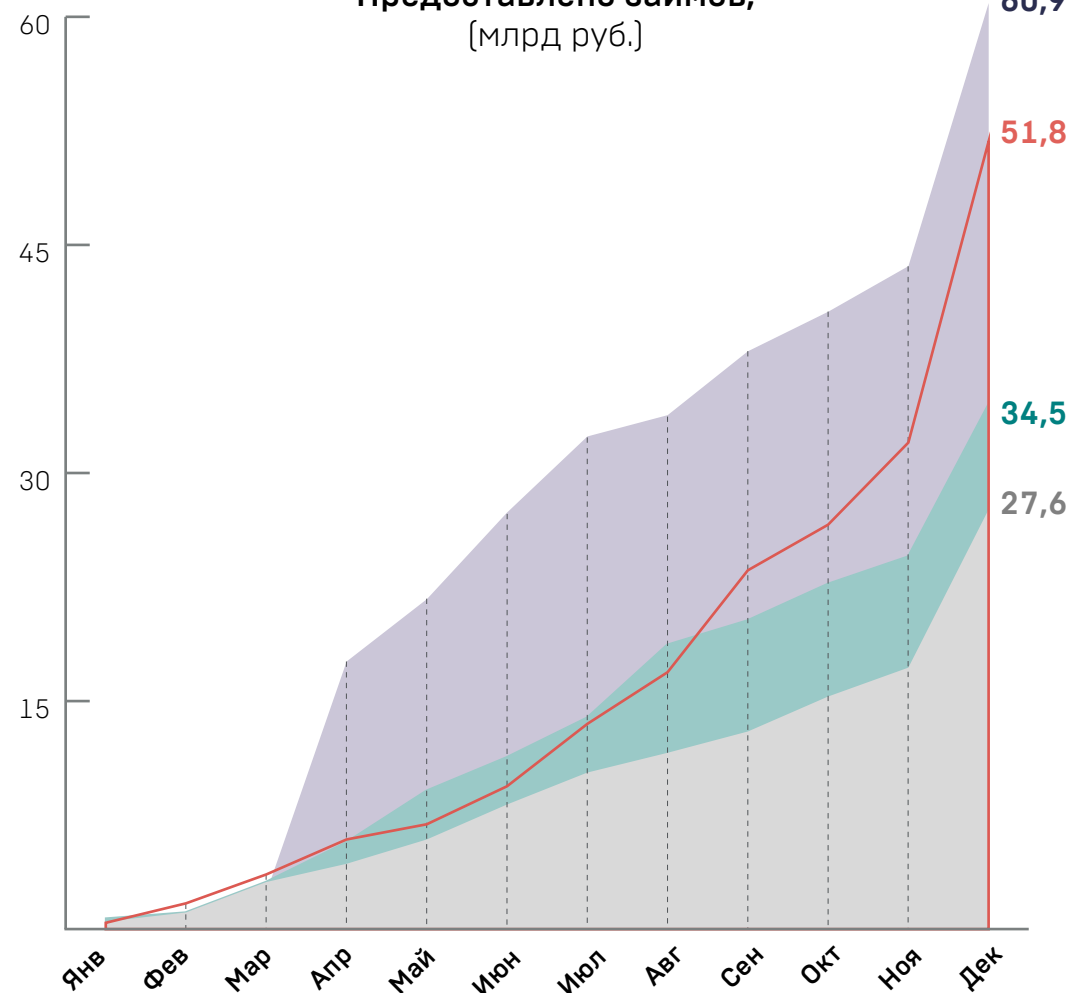


Каждый последующий год Фонд **наращивает темпы** одобрения проектов.

### Одобрено Экспертным советом, (млрд руб.)

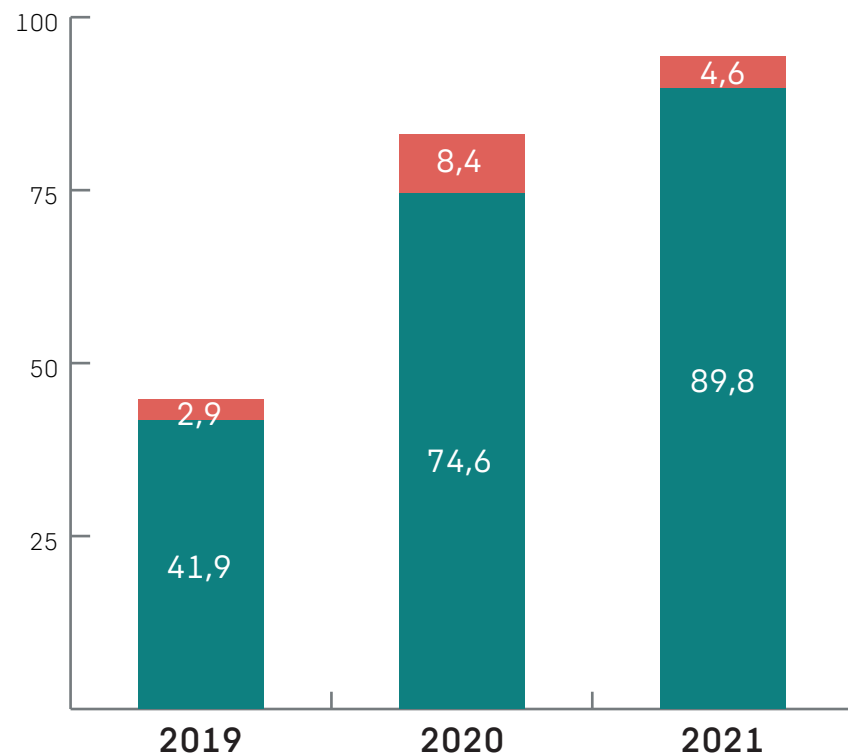


### Предоставлено займов, (млрд руб.)



# Результаты работы Экспертного совета за 2019-2021 годы

[млрд руб.]



- Одобрено проектов Экспертным советом
- Отклонено проектов Экспертным советом

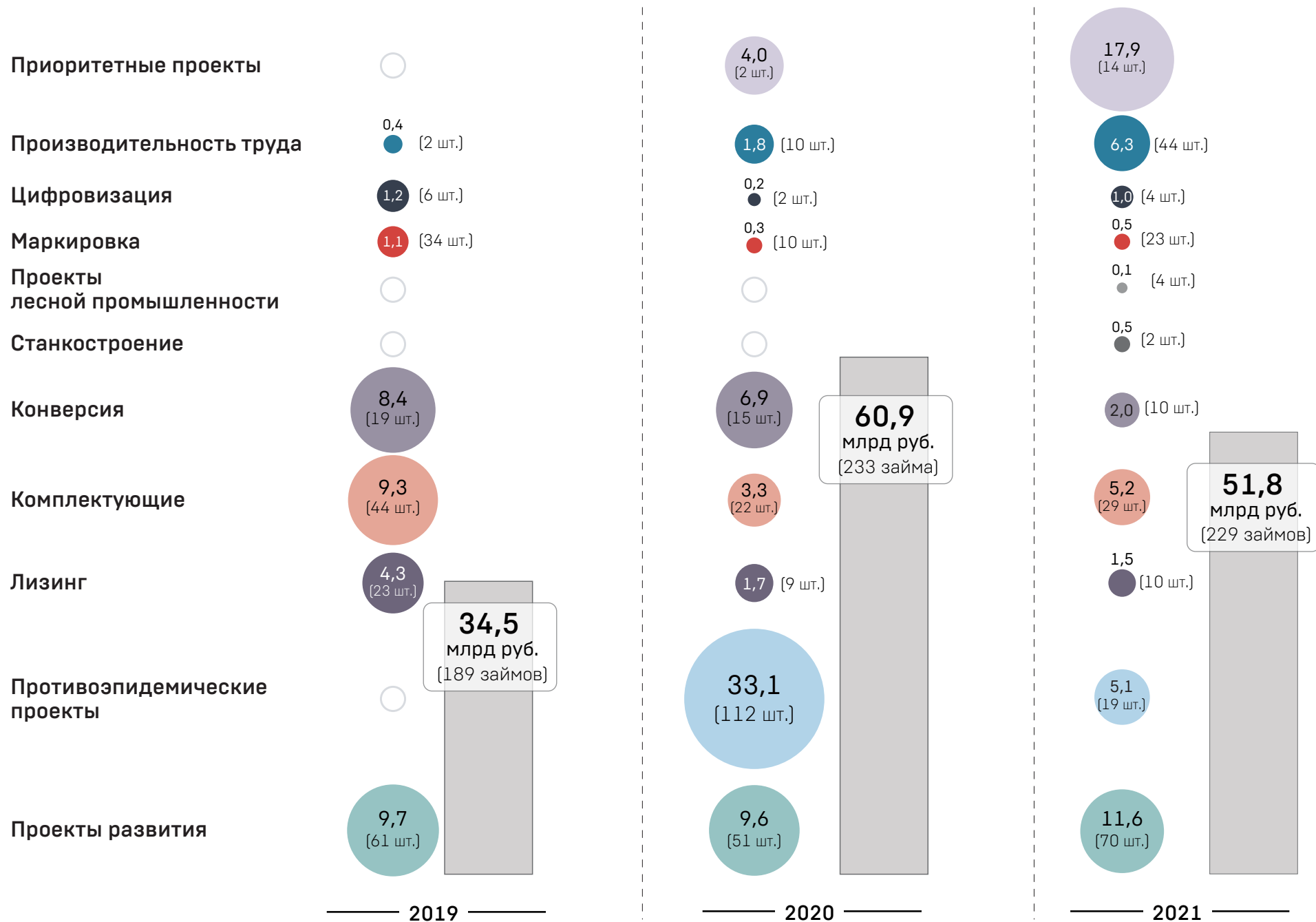
	2019	2020	2021
▪ Всего заседаний, (шт.)	23	37	<b>24</b>
▪ Рассмотрено проектов, (шт.)	248	329	<b>341</b>
▪ Рассмотрено на сумму, (млрд руб.)	44,8	83,0	<b>94,4</b>
▪ Одобрено проектов, (шт.)	235	307	<b>326</b>
▪ Одобрено на сумму, (млрд руб.)	41,9	74,6	<b>89,8</b>
▪ Процент одобрения, (%)	94,8	93,3	<b>95,6</b>



**В 2021 году всего рассмотрено 477 вопросов, из них:**

- новые проекты - 341;
- технические вопросы - 136.

# Портфель ФРП в разрезе программ

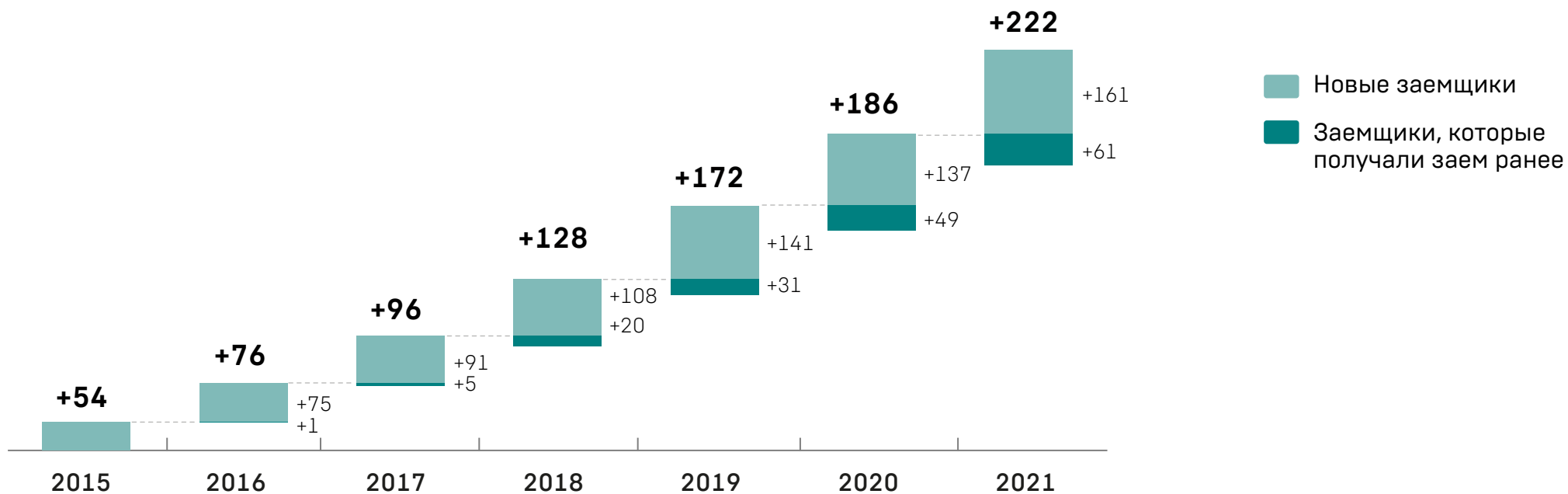


# Динамика финансирования ФРП промышленных предприятий



**767** промышленных предприятий получили поддержку со стороны Фонда с 2015 по 2021 год.

[шт.]



# Сроки одобрения проектов с момента подачи заявки

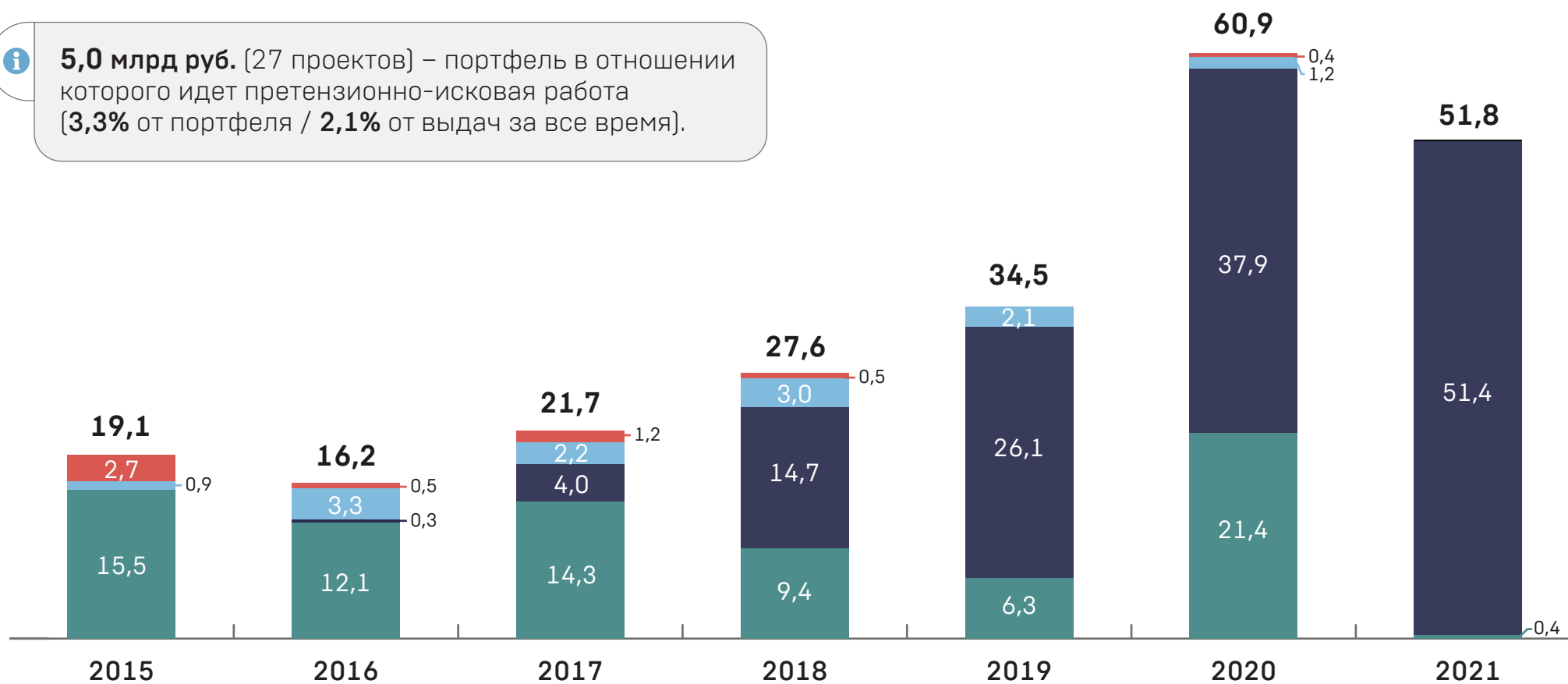
**3-3,5 месяца** – средний срок подготовки проекта заявителем совместно с Фондом до выноса на Экспертный совет.



# Статусы проектов по году предоставления финансирования



**5,0 млрд руб.** (27 проектов) – портфель в отношении которого идет претензионно-исковая работа (3,3% от портфеля / 2,1% от выдач за все время).

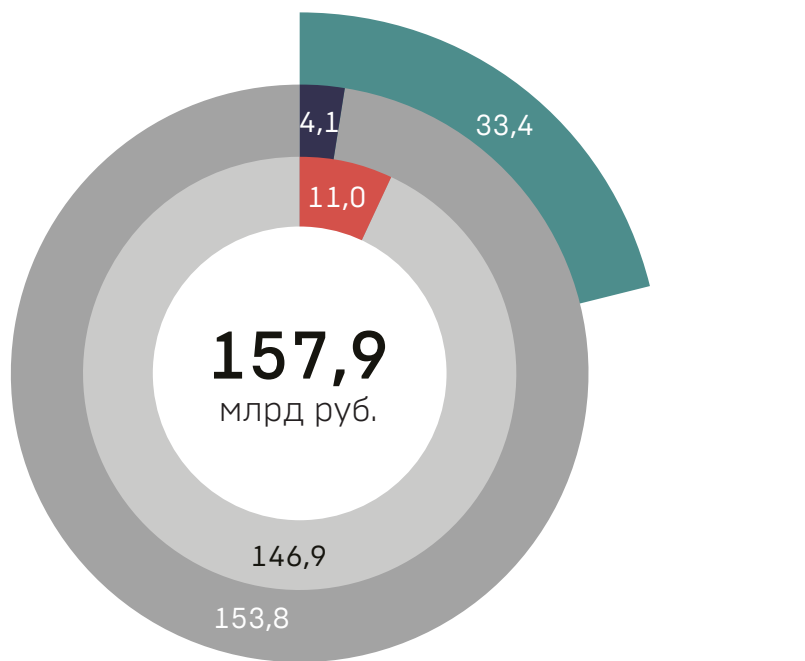




# Капитализация ФРП и средства в распоряжении

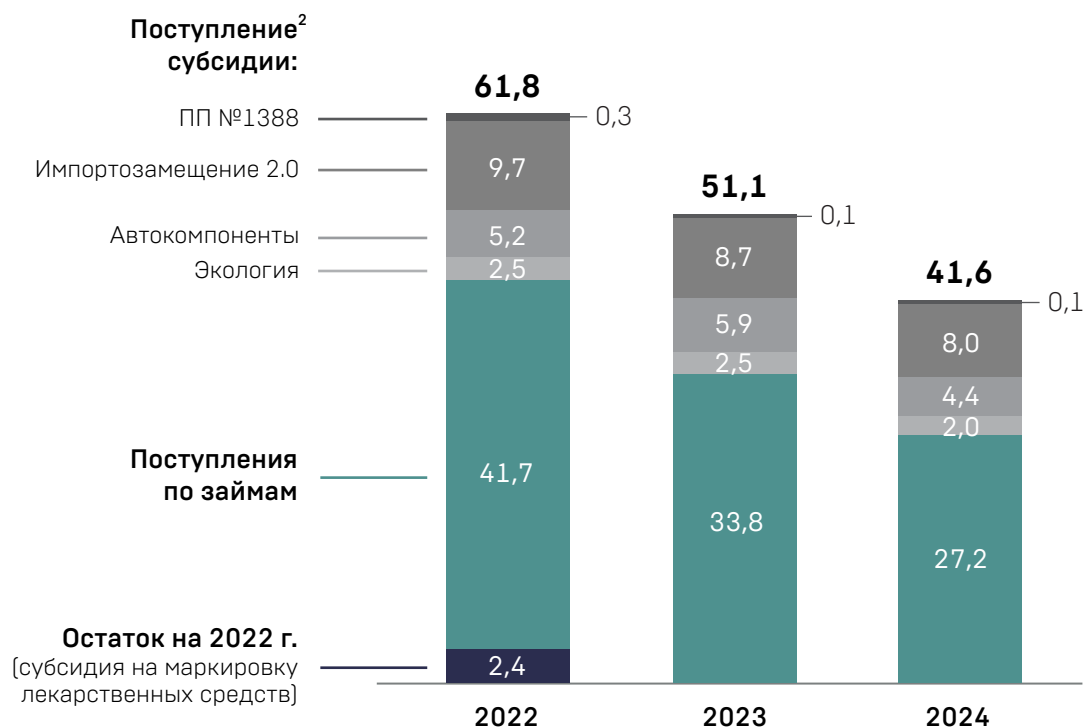
(данные на 01.03.2022 г.)

## Капитализация Фонда



- Уже одобрено
- Субсидия из бюджета РФ
- Остаток средств<sup>1</sup>
- Проценты по займам<sup>1</sup>
- Текущий портфель займов (с учетом уже осуществленных возвратов основного долга)

## Средства в распоряжении Фонда 2022 - 2024 гг., (млрд руб.)



<sup>1</sup> С учетом пеней и штрафов, за вычетом налога на прибыль в размере 2,7 млрд руб. (за период с 2015 года).

<sup>2</sup> Сумма субсидий по годам: 2022 г. - 17,7 млрд руб., 2023 г. - 17,2 млрд руб., 2024 г. - 14,5 млрд руб.

# Фактическое выполнение КРІ ФРП 2021 год

## ■ Контролируемые ежемесячно

№	КРІ по портфелю проектов	Удельный вес	План	Факт на 31.12.2021	Процент исполнения
1.	Объем профинансированных проектов (млрд руб.)	10%	50,0	51,8	103,6%
2.	Количество заявок, по которым проведена экспертиза на заключение СПИК в качестве экспертной организации (ед.)	5%	20	23	115,0%
3.	Объем возвращенных средств по проблемной задолженности (млн руб.)	5%	750,0	829,4	110,6%
4.	Отношение операционных расходов к активам под управлением [%]	20%	0,5	0,33	пороговое значение не превышено
5.	Доля средств, обеспеченных к возврату в общем объеме предоставленных средств с учетом предыдущих периодов в соответствии с графиком возврата (новая методика) [%]	20%	100,0	105,8	105,8%

## ■ Контролируемые по итогам года

№	КРІ по портфелю проектов	Удельный вес	План	Факт на 31.12.2021	Процент исполнения
6.	Объем частных инвестиций (млрд руб.)	10%	42,1	42,95	102,0%
7.	Объем выручки (млрд руб.)	10%	270,4	487,8	180,4%
8.	Высокопроизводительные рабочие места (ед.)	10%	3 200	3 440	107,5%
9.	Объем налоговых поступлений (млрд руб.)	10%	23,0	43,06	187,2%

# Дополнительная аналитика



# Отраслевое распределение профинансированных проектов ФРП

(данные на 01.03.2022 г.)

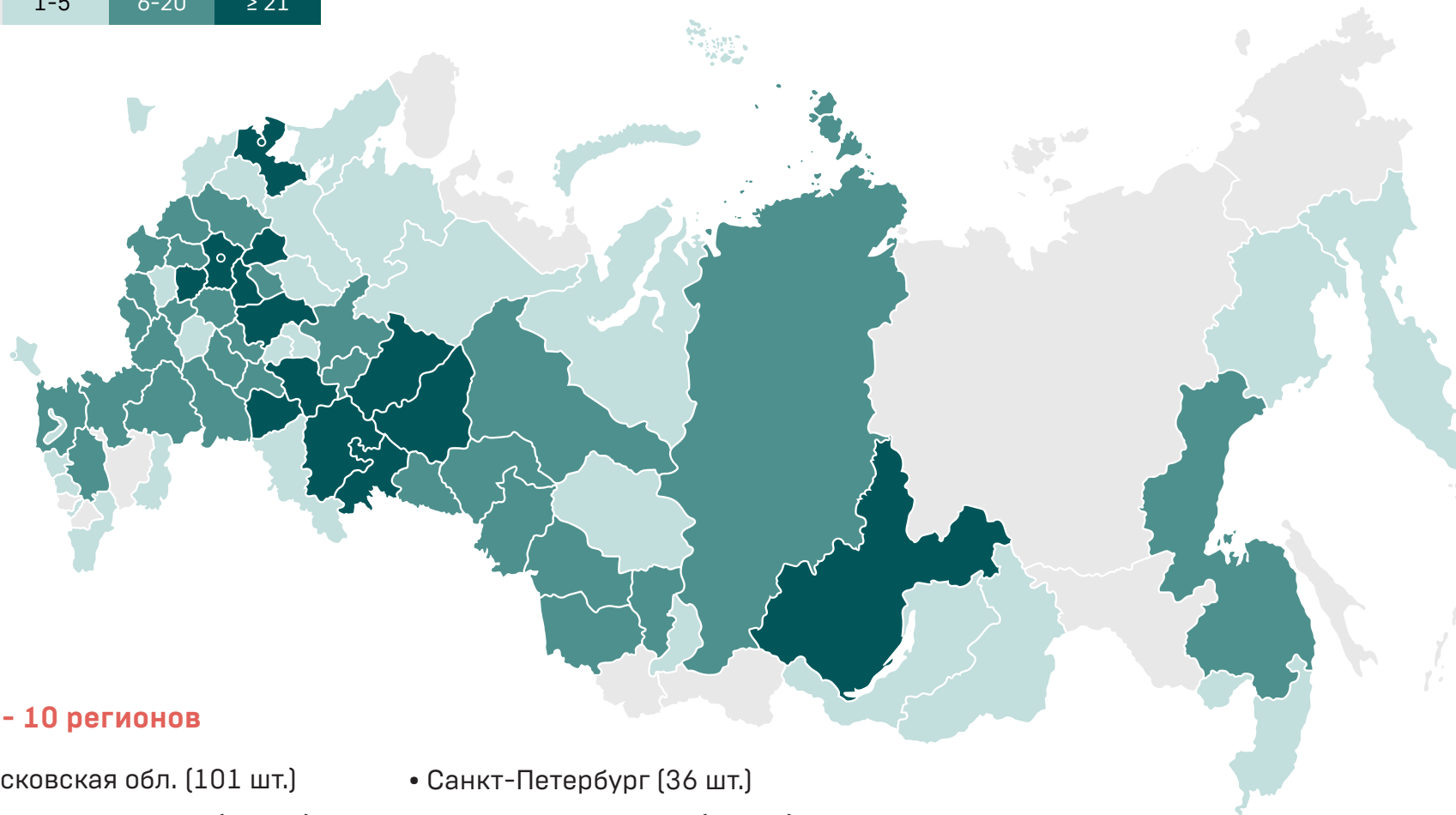


# ФРП профинансированы проекты в 74 регионах

(данные на 01.03.2022 г.)

Профинансировано проектов (шт.)

0 1-5 6-20 ≥ 21

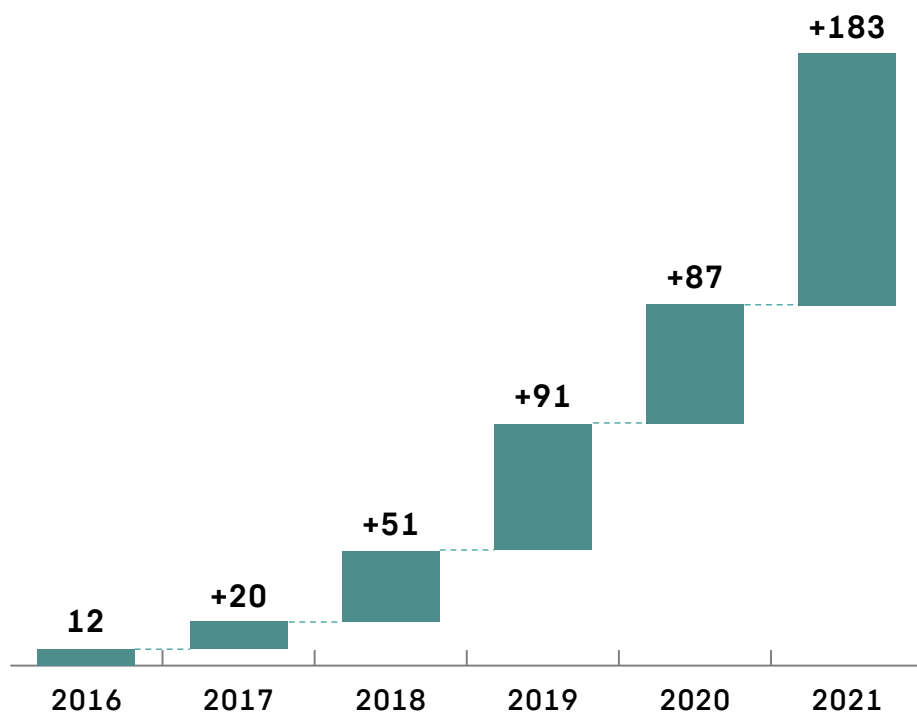


## Топ - 10 регионов

- Московская обл. (101 шт.)
- Свердловская обл. (67 шт.)
- Пермский край (62 шт.)
- Москва (52 шт.)
- Республика Татарстан (49 шт.)
- Санкт-Петербург (36 шт.)
- Нижегородская обл. (33 шт.)
- Иркутская обл. (31 шт.)
- Республика Башкортостан (31 шт.)
- Ярославская обл. (27 шт.)

# Открытые производства при поддержке ФРП

Динамика запуска проектов, (шт.)



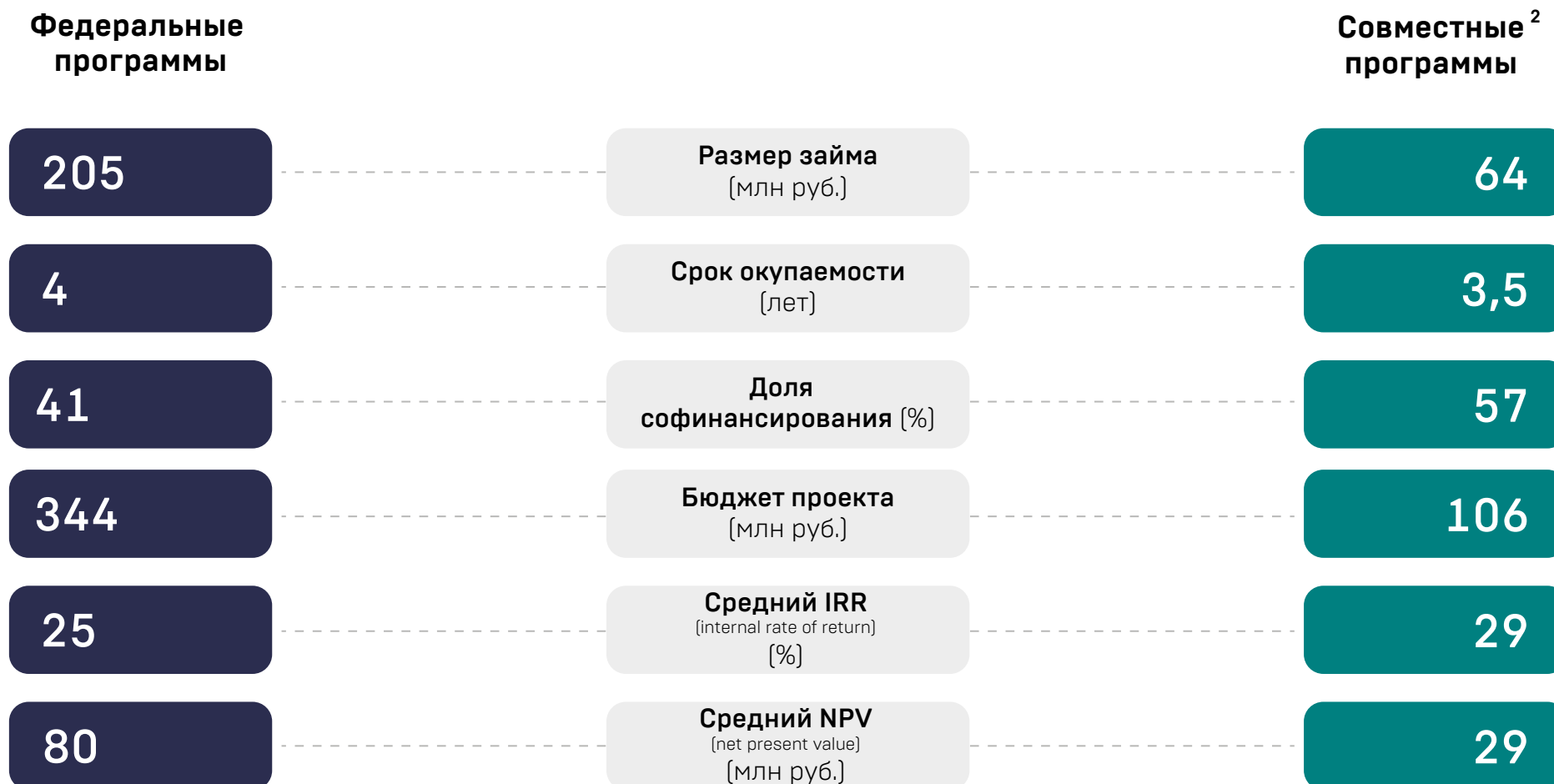
При поддержке ФРП:

**444** открытых или  
увеличивших выпуск производств

в **12** отраслях обрабатывающей  
промышленности

в **63** регионах

# Параметры среднего проекта ФРП, профинансированного в 2021 году<sup>1</sup>



<sup>1</sup> Данные приведены без учета проектов по программам "Маркировка товаров" и "Противоэпидемические проекты".

<sup>2</sup> Фонд финансирует проекты по ряду программ совместно с региональными фондами.

<sup>3</sup> Ставка дисконтирования: min - 10%, avg - 17%, max - 21%.

# Портрет среднего заемщика ФРП по профинансированным в 2021 году проектам<sup>1</sup>

## Заемщик Фонда – среднее промпредприятие

Выручка, млн руб.

медиана

**1 202,4**

Основные средства, млн руб.

медиана

**218,3**

Чистая прибыль, млн руб.

медиана

**28,7**

Чистый долг, млн руб.

медиана

**94,5**

Численность персонала, ед.

медиана

**249**

Процент компаний, которые числятся  
субъектами МСП

доля

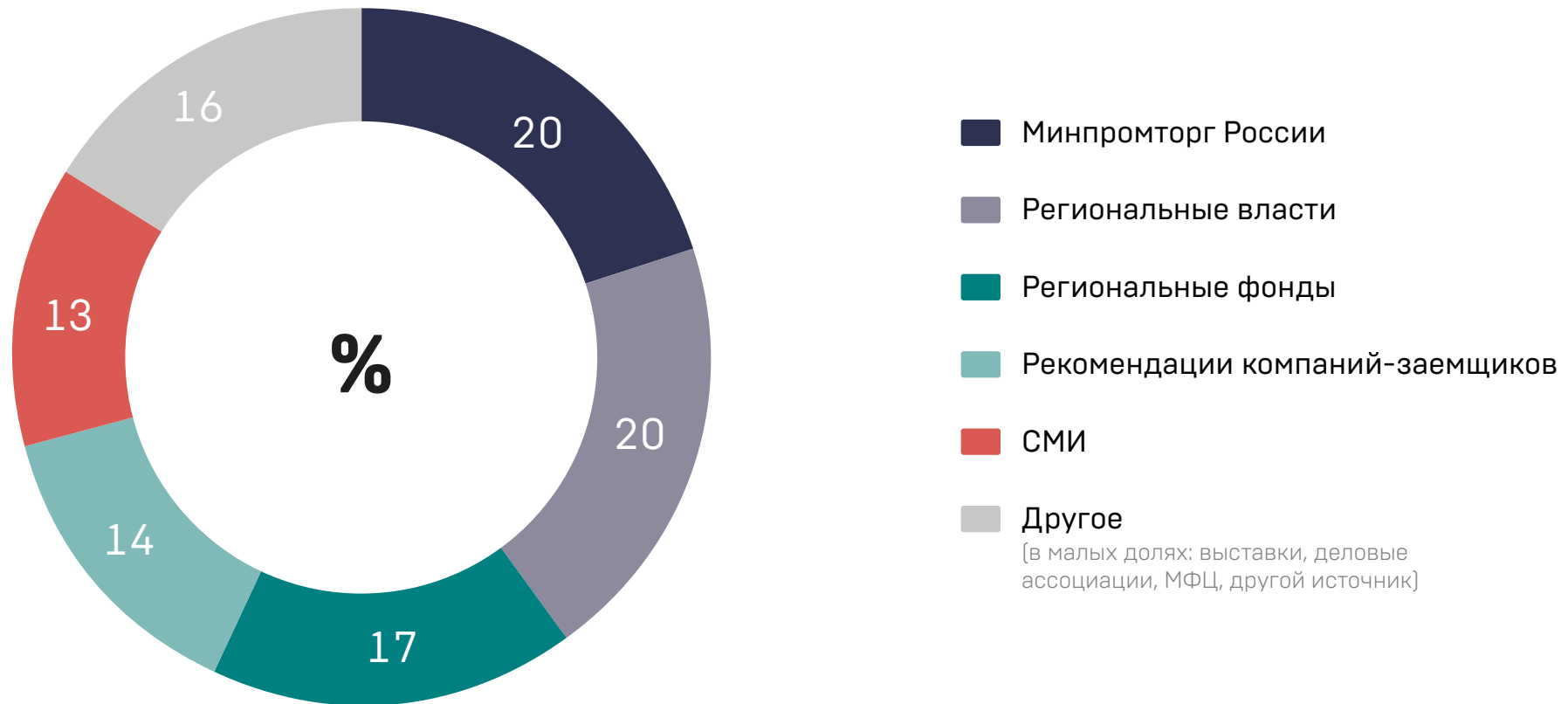
**44%**

<sup>1</sup> Данные приведены по 185 организациям без учета проектов по программам "Маркировка товаров" и "Противоэпидемические проекты".



# Откуда заемщики узнают о ФРП<sup>1</sup>

(данные на 01.03.2022 г.)



<sup>1</sup> В опросе при подписании договора займа приняли участие 411 заемщиков.